



CHIAPAS
GOBIERNO DEL ESTADO



UNIVERSIDAD DE
CIENCIAS Y ARTES
DE CHIAPAS
GOBIERNO DEL ESTADO

21120020

UNIVERSIDAD DE CIENCIAS Y ARTES DE CHIAPAS

CUENTA PÚBLICA ESTATAL

INFORMACIÓN PRESUPUESTAL

CUARTO TRIMESTRE

EJERCICIO FISCAL
2018

SISTEMA CONTABLE 2018

ESTADO ANALÍTICO DE INGRESOS

DEL 1o. DE ENERO AL 31 DE DICIEMBRE DE 2018

Fecha:

Página 1 de 1
24/01/2019

RUBRO DE INGRESOS	INGRESO					DIFERENCIA (RECAUDADO - ESTIMADO)
	ESTIMADO	AMPLIACIONES Y REDUCCIONES	MODIFICADO	DEVENGADO	RECAUDADO	
Impuestos	0.00	0.00	0.00	0.00	0.00	0.00
Cuotas y Aportaciones de Seguridad Social	0.00	0.00	0.00	0.00	0.00	0.00
Contribuciones de Mejoras	0.00	0.00	0.00	0.00	0.00	0.00
Derechos	0.00	0.00	0.00	0.00	0.00	0.00
Productos	0.00	0.00	0.00	0.00	0.00	0.00
Corriente	0.00	0.00	0.00	0.00	0.00	0.00
Capital	0.00	0.00	0.00	0.00	0.00	0.00
Aprovechamientos	0.00	0.00	0.00	0.00	0.00	0.00
Corriente	0.00	0.00	0.00	0.00	0.00	0.00
Capital	0.00	0.00	0.00	0.00	0.00	0.00
Ingresos por Venta de Bienes y Servicios	0.00	0.00	0.00	0.00	0.00	0.00
Participaciones y Aportaciones	386,634,020.00	(89,394,341.95)	297,239,678.05	297,239,678.05	297,239,678.05	(89,394,341.95)
Transferencias, Asignaciones, Subsidios y Otras Ayudas	10,000,000.00	132,064,638.87	142,064,638.87	142,064,638.87	142,064,638.87	132,064,638.87
Ingresos Derivados de Financiamientos	0.00	0.00	0.00	0.00	0.00	0.00
Total	396,634,020.00	42,670,296.92	439,304,316.92	439,304,316.92	439,304,316.92	
Ingresos Excedentes						42,670,296.92

RUBRO DE INGRESOS	INGRESO					DIFERENCIA (RECAUDADO - ESTIMADO)
	ESTIMADO	AMPLIACIONES Y REDUCCIONES	MODIFICADO	DEVENGADO	RECAUDADO	
Ingresos del Gobierno	386,634,020.00	(89,394,341.95)	297,239,678.05	297,239,678.05	297,239,678.05	(89,394,341.95)
Impuestos	0.00	0.00	0.00	0.00	0.00	0.00
Contribuciones de Mejoras	0.00	0.00	0.00	0.00	0.00	0.00
Derechos	0.00	0.00	0.00	0.00	0.00	0.00
Productos	0.00	0.00	0.00	0.00	0.00	0.00
Corriente	0.00	0.00	0.00	0.00	0.00	0.00
Capital	0.00	0.00	0.00	0.00	0.00	0.00
Aprovechamientos	0.00	0.00	0.00	0.00	0.00	0.00
Corriente	0.00	0.00	0.00	0.00	0.00	0.00
Capital	0.00	0.00	0.00	0.00	0.00	0.00
Participaciones y Aportaciones	386,634,020.00	(89,394,341.95)	297,239,678.05	297,239,678.05	297,239,678.05	(89,394,341.95)
Transferencias, Asignaciones, Subsidios y Otras Ayudas	0.00	0.00	0.00	0.00	0.00	0.00
Ingresos de organismos y Empresas	10,000,000.00	132,064,638.87	142,064,638.87	142,064,638.87	142,064,638.87	132,064,638.87
Cuotas y Aportaciones de Seguridad Social	0.00	0.00	0.00	0.00	0.00	0.00
Ingresos por Venta de Bienes y Servicios	0.00	0.00	0.00	0.00	0.00	0.00
Transferencias, Asignaciones, Subsidios y Otras Ayudas	10,000,000.00	132,064,638.87	142,064,638.87	142,064,638.87	142,064,638.87	132,064,638.87
Ingresos Derivados de Financiamiento	0.00	0.00	0.00	0.00	0.00	0.00
Ingresos Derivados de Financiamientos	0.00	0.00	0.00	0.00	0.00	0.00
Total	396,634,020.00	42,670,296.92	439,304,316.92	439,304,316.92	439,304,316.92	
Ingresos Excedentes						42,670,296.92

Dr. José Rodolfo Calvo Fonseca

Rector de la Universidad de Ciencias y Artes de Chiapas

Mtro. José Darío Molina Moreno

Director General de Administración

"Bajo protesta de decir verdad declaramos que los Estados Financieros y sus notas, son razonablemente correctos y son responsabilidad del emisor".



GOBIERNO CONSTITUCIONAL DEL ESTADO DE CHIAPAS
UNIVERSIDAD DE CIENCIAS Y ARTES DE CHIAPAS

SISTEMA CONTABLE 2018
ENDEUDAMIENTO NETO
DEL 1o. DE ENERO AL 31 DE DICIEMBRE DE 2018

Fecha:

IDENTIFICACIÓN DE CRÉDITO O INSTRUMENTO	CONTRATACIÓN/ COLOCACIÓN	AMORTIZACIÓN	ENDEUDAMIENTO NETO
CRÉDITOS BANCARIOS			

TOTAL CRÉDITOS BANCARIOS

OTROS INSTRUMENTOS DE DEUDA

NO APLICA

TOTAL OTROS INSTRUMENTOS DE DEUDA
TOTAL


Dr. José Rodolfo Calvo Fonseca

Rector de la Universidad de Ciencias y Artes de Chiapas


Mtro. José Darío Molina Moreno

Director General de Administración

"Bajo protesta de decir verdad declaramos que los Estados Financieros y sus notas, son razonablemente correctos y son responsabilidad del emisor".



GOBIERNO CONSTITUCIONAL DEL ESTADO DE CHIAPAS
UNIVERSIDAD DE CIENCIAS Y ARTES DE CHIAPAS

SISTEMA CONTABLE 2018
INTERESES DE LA DEUDA
DEL 1o. DE ENERO AL 31 DE DICIEMBRE DE 2018

Fecha:

IDENTIFICACIÓN DE CRÉDITO O INSTRUMENTO	DEVENGADO	PAGADO
CRÉDITOS BANCARIOS		

TOTAL DE INTERESES DE CRÉDITOS BANCARIOS

OTROS INSTRUMENTOS DE DEUDA


TOTAL DE INTERESES DE OTROS INSTRUMENTOS DE DEUDA

TOTAL

NO APLICA


Dr. José Rodolfo Calvo Fonseca

Rector de la Universidad de Ciencias y Artes de Chiapas


Mtro. José Darío Molina Moreno

Director General de Administración

“Bajo protesta de decir verdad declaramos que los Estados Financieros y sus notas, son razonablemente correctos y son responsabilidad del emisor”.



GOBIERNO DEL ESTADO DE CHIAPAS
 RAMO O DEPENDENCIA: Universidad de Ciencias y Artes de Chiapas


ESTADO ANALITICO DEL EJERCICIO DEL PRESUPUESTO DE EGRESOS CLASIFICACIÓN POR OBJETO DEL GASTO
 (CAPITULOS Y CONCEPTOS)
 DEL 1 DE ENERO AL 31 DE DICIEMBRE DE 2018

(Pesos)

RPA-1

CAPG	CG	DESCRIPCION	PRESUPUESTO DE EGRESOS					SUB EJERCICIO
			APROBADO	AMPLIACIONES - REDUCCIONES	MODIFICADO	DEVENGADO	PAGADO	
4000		Transferencias, Asignaciones, Subsidios y Otras Ayudas.	396,634,020.00	42,670,296.92	439,304,316.92	439,304,316.92	436,035,327.20	0.00
4100		Transferencias Internas y Asignaciones al Sector Público.	396,634,020.00	42,670,296.92	439,304,316.92	439,304,316.92	436,035,327.20	0.00
TOTAL DEL GASTO:			396,634,020.00	42,670,296.92	439,304,316.92	439,304,316.92	436,035,327.20	0.00

MTRRO. JOSÉ DARIÓ MOLINA MORENO
JEFE DE APOYO DE LA UNIDAD ADMINISTRATIVA



GOBIERNO DEL ESTADO DE CHIAPAS
 RAMO O DEPENDENCIA: Universidad de Ciencias y Artes de Chiapas

ESTADO ANALÍTICO DEL EJERCICIO DEL PRESUPUESTO DE EGRESOS CLASIFICACIÓN ECONÓMICA POR TIPO
 DE GASTO
 DEL 1 DE ENERO AL 31 DE DICIEMBRE DE 2018

(Pesos)

RPA-2

CONCEPTO	PRESUPUESTO DE EGRESOS					
	APROBADO	AMPLIACIONES - REDUCCIONES	MODIFICADO	DEVENGADO	PAGADO	SUB EJERCICIO
GASTO CORRIENTE	396,634,020.00	39,948,816.92	436,582,836.92	436,582,836.92	434,235,786.91	0.00
GASTO DE CAPITAL	0.00	0.00	0.00	0.00	0.00	0.00
AMORTIZACIÓN DE LA DEUDA Y DISMINUCIÓN DE PASIVOS	0.00	0.00	0.00	0.00	0.00	0.00
PENSIONES Y JUBILACIONES	0.00	0.00	0.00	0.00	0.00	0.00
PARTICIPACIONES	0.00	0.00	0.00	0.00	0.00	0.00
TOTAL DEL GASTO:	396,634,020.00	39,948,816.92	436,582,836.92	436,582,836.92	434,235,786.91	0.00

MTRD. JOSÉ DARIO MOLINA MORENO
JEFE DE LA UNIDAD DE APOYO ADMINISTRATIVO




GOBIERNO CONSTITUCIONAL DEL ESTADO DE CHIAPAS
RAMO O DEPENDENCIA: Universidad de Ciencias y Artes de Chiapas
ESTADO ANALÍTICO DEL EJERCICIO DEL PRESUPUESTO DE EGRESOS EN CLASIFICACIÓN
ADMINISTRATIVA/ORGANISMO
DEL 1 DE ENERO AL 31 DE DICIEMBRE DE 2018

(Pesos)

RPA-3

CONCEPTO	PRESUPUESTO DE EGRESOS						SUB EJERCICIO
	APROBADO	AMPLIACIONES - REDUCCIONES	MODIFICADO	DEVENGADO	PAGADO		
TOTAL	396,634,020.00	42,670,296.92	439,304,316.92	439,304,316.92	436,035,327.20	0.00	
ENTIDADES PARAESTATALES Y FIDELICOMISOS NO EMPRESARIALES Y NO FINANCIEROS	396,634,020.00	42,670,296.92	439,304,316.92	439,304,316.92	436,035,327.20	0.00	
Universidad de Ciencias y Artes de Chiapas	396,634,020.00	42,670,296.92	439,304,316.92	439,304,316.92	436,035,327.20	0.00	

MTRRO. JOSÉ DARIÓ MOLINA MORENO
JEFE DE LA UNIDAD DE APOYO ADMINISTRATIVO




GOBIERNO CONSTITUCIONAL DEL ESTADO DE CHIAPAS
RAMO O DEPENDENCIA: Universidad de Ciencias y Artes de Chiapas
ESTADO ANALÍTICO DEL EJERCICIO DEL PRESUPUESTO DE EGRESOS EN CLASIFICACIÓN
ADMINISTRATIVA/PODERES
DEL 1 DE ENERO AL 31 DE DICIEMBRE DE 2018

(Pesos)

RPA-4

CONCEPTO	PRESUPUESTO DE EGRESOS					SUB EJERCICIO
	APROBADO	AMPLIACIONES - REDUCCIONES	MODIFICADO	DEVENGADO	PAGADO	
PODER EJECUTIVO						NO APLICA
PODER LEGISLATIVO						NO APLICA
PODER JUDICIAL						NO APLICA
ORGANOS AUTONOMOS						NO APLICA

MTRRO. JOSÉ DARIO MOLINA MORENO
JEFE DE LA UNIDAD DE APOYO ADMINISTRATIVO




GOBIERNO CONSTITUCIONAL DEL ESTADO DE CHIAPAS
RAMO O DEPENDENCIA: Universidad de Ciencias y Artes de Chiapas
ESTADO ANALÍTICO DEL EJERCICIO DEL PRESUPUESTO DE EGRESOS EN CLASIFICACIÓN ADMINISTRATIVA/ENTIDADES
DEL 1 DE ENERO AL 31 DE DICIEMBRE DE 2018

(Pesos)

RPA-5

CONCEPTO	PRESUPUESTO DE EGRESOS						SUB EJERCICIO
	APROBADO	AMPLIACIONES - REDUCCIONES	MODIFICADO	DEVENGADO	PAGADO		
TOTAL	396,634,020.00	42,670,296.92	439,304,316.92	439,304,316.92	436,035,327.20	0.00	
ENTIDADES PARAESTATALES Y FIDEICOMISOS NO EMPRESARIALES Y NO FINANCIEROS	396,634,020.00	42,670,296.92	439,304,316.92	439,304,316.92	436,035,327.20	0.00	
Universidad de Ciencias y Artes de Chiapas	396,634,020.00	42,670,296.92	439,304,316.92	439,304,316.92	436,035,327.20	0.00	
INSTITUCIONES PÚBLICAS DE SEGURIDAD SOCIAL	0.00	0.00	0.00	0.00	0.00	0.00	
ENTIDADES PARAESTATALES EMPRESARIALES NO FINANCIERAS CON PARTICIPACION ESTATAL MAYORITARIA	0.00	0.00	0.00	0.00	0.00	0.00	

MTRO. JOSÉ DARÍO MOLINA MORENO
JEFE DE LA UNIDAD DE APOYO ADMINISTRATIVO



GOBIERNO DEL ESTADO DE CHIAPAS
 RAMO O DEPENDENCIA: Universidad de Ciencias y Artes de Chiapas

ESTADO ANALITICO DEL EJERCICIO DEL PRESUPUESTO DE EGRESOS CLASIFICACIÓN FUNCIONAL (FINALIDAD Y FUNCIÓN)
 DEL 1 DE ENERO AL 31 DE diciembre DE 2018

(Pesos)

RPA-6

FI	FU	CONCEPTO	EGRESOS					SUB EJERCICIO
			APROBADO	AMPLIACIONES - REDUCCIONES	MODIFICADO	DEVENGADO	PAGADO	
2	Desarrollo Social		396,634,020.00	42,670,296.92	439,304,316.92	439,304,316.92	436,035,327.20	0.00
	2.5	Educación	396,634,020.00	42,670,296.92	439,304,316.92	439,304,316.92	436,035,327.20	0.00
TOTAL DEL GASTO:			396,634,020.00	42,670,296.92	439,304,316.92	439,304,316.92	436,035,327.20	0.00

MITRO, JOSÉ DARIÓ MOLINA MORENO
 JEFE DE LA UNIDAD DE APOYO ADMINISTRATIVO

**ESTADOS E INFORMES
PROGRAMÁTICOS**



GOBIERNO DEL ESTADO DE CHIAPAS
 RAMO O DEPENDENCIA: Universidad de Ciencias y Artes de Chiapas
 GASTO POR CATEGORÍA PROGRAMÁTICA

DEL 1 DE ENERO AL 31 DE DICIEMBRE DE 2018
 (Pesos)

RPA-7

PROGRAMAS	CONCEPTO	PRESUPUESTO DE EGRESOS						SUB EJERCICIO
		APROBADO	AMPLIACIONES - REDUCCIONES	MODIFICADO	DEVENGADO	PAGADO		
Programas		396,634,020.00	42,670,296.92	439,304,316.92	439,304,316.92	436,035,327.20	0.00	
Subsidios: Sector Social y Privado o Entidades Federativas y Municipios		0.00	0.00	0.00	0.00	0.00	0.00	
Otros Subsidios		0.00	0.00	0.00	0.00	0.00	0.00	
Sujetos a Reglas de Operación		0.00	0.00	0.00	0.00	0.00	0.00	
Desempeño de las Funciones		396,634,020.00	42,670,296.92	439,304,316.92	439,304,316.92	436,035,327.20	0.00	
Específicos		0.00	0.00	0.00	0.00	0.00	0.00	
Funciones de las Fuerzas Armadas (Únicamente Gobierno Federal)		0.00	0.00	0.00	0.00	0.00	0.00	
Planeación, seguimiento y evaluación de políticas públicas		0.00	0.00	0.00	0.00	0.00	0.00	
Prestación de Servicios Públicos		396,634,020.00	42,670,296.92	439,304,316.92	439,304,316.92	436,035,327.20	0.00	
Promoción y fomento		0.00	0.00	0.00	0.00	0.00	0.00	
Provisión de Bienes Públicos		0.00	0.00	0.00	0.00	0.00	0.00	
Proyectos de inversión		0.00	0.00	0.00	0.00	0.00	0.00	
Regulación y supervisión		0.00	0.00	0.00	0.00	0.00	0.00	
Administrativos y de Apoyo		0.00	0.00	0.00	0.00	0.00	0.00	
Apoyo a la función pública y al mejoramiento de la gestión		0.00	0.00	0.00	0.00	0.00	0.00	
Apoyo al proceso presupuestario y para mejorar la eficiencia institucional		0.00	0.00	0.00	0.00	0.00	0.00	
Operaciones ajenas		0.00	0.00	0.00	0.00	0.00	0.00	
Compromisos		0.00	0.00	0.00	0.00	0.00	0.00	
Desastres Naturales		0.00	0.00	0.00	0.00	0.00	0.00	
Obligaciones de cumplimiento de resolución jurisdiccional		0.00	0.00	0.00	0.00	0.00	0.00	
Obligaciones		0.00	0.00	0.00	0.00	0.00	0.00	
Aportaciones a fondos de estabilización		0.00	0.00	0.00	0.00	0.00	0.00	
Aportaciones a fondos de inversión y reestructura de pensiones		0.00	0.00	0.00	0.00	0.00	0.00	
Aportaciones a la seguridad social		0.00	0.00	0.00	0.00	0.00	0.00	
Pensiones y jubilaciones		0.00	0.00	0.00	0.00	0.00	0.00	
Programas de Gasto Federalizado (Gobierno Federal)		0.00	0.00	0.00	0.00	0.00	0.00	
Gasto Federalizado		0.00	0.00	0.00	0.00	0.00	0.00	
Participaciones a entidades federativas y municipios		0.00	0.00	0.00	0.00	0.00	0.00	
Costo financiero, deuda o apoyos a deudores y ahorradores de la banca		0.00	0.00	0.00	0.00	0.00	0.00	
Adeudos de ejercicios fiscales anteriores		0.00	0.00	0.00	0.00	0.00	0.00	
TOTAL DEL GASTO:		396,634,020.00	42,670,296.92	439,304,316.92	439,304,316.92	436,035,327.20	0.00	

MTR. JOSÉ DARIO MOLINA MORENO
JEFE DE LA UNIDAD DE APOYO ADMINISTRATIVO




GOBIERNO CONSTITUCIONAL DEL ESTADO DE CHIAPAS
UNIVERSIDAD DE CIENCIAS Y ARTES DE CHIAPAS

PROGRAMAS Y PROYECTOS DE INVERSIÓN
DEL 1 DE ENERO AL 31 DE DICIEMBRE DEL 2018

PP	PROGRAMA PRESUPUESTARIO / PROYECTO ESTRATÉGICO	MUNICIPIO / COBERTURA	PRESUPUESTO DE EGRESOS				AVANCE % DEVENGADO/ MODIFICADO
			APROBADO	MODIFICADO	DEVENGADO	PAGADO	

NO APLICA



MTRO. JOSÉ DARÍO MOLINA MORENO
JEFE DE LA UNIDAD DE APOYO ADMINISTRATIVO



REINTEGROS FEDERALIZADOS





**GOBIERNO CONSTITUCIONAL DEL ESTADO DE CHIAPAS
UNIVERSIDAD DE CIENCIAS Y ARTES DE CHIAPAS**

SISTEMA CONTABLE 2018

FORMATO DEL EJERCICIO Y DESTINO DE GASTO FEDERALIZADO Y REINTEGROS

DEL 1o. DE ENERO AL 31 DE DICIEMBRE DE 2018

Página 1 de 1

Fecha:

24/01/2019

Programa o Fondo	Destino de los Recursos	Ejercicio		Reintegro
		DEVENGADO	PAGADO	
5932 - 05 - Programa de Apoyos a la Cultura. Ramo 48 - S268	Cobertura Estatal	320,000.00	320,000.00	0.00
5932 - 18 - Fortalecimiento de la Calidad Educativa. Ramo 11 - S267	Cobertura Estatal	6,867,389.00	3,598,399.28	0.00
5933 - 05 - Subsidios para Organismos Descentralizados Estatales. Ramo 11 - U006	Cobertura Estatal	279,856,420.00	279,856,420.00	0.00
5933 - 29 - Apoyos a Centros y Organizaciones de Educación. Ramo 11 - U080	Cobertura Estatal	17,383,258.05	17,383,258.05	0.00
5933 - 33 - Programa de Apoyos a la Cultura. Ramo 48-S268	Cobertura Estatal	0.00	0.00	0.00


Mtro. José Darío Molina Moreno

Director General de Administración

"Bajo protesta de decir verdad declaramos que los Estados Financieros y sus notas, son razonablemente correctos y son responsabilidad del emisor".

NOMBRE DEL ENTE PÚBLICO : Universidad de Ciencias y Artes de Chiapas
Estado Analítico del Ejercicio del Presupuesto de Egresos Detallado – LDF 6a.
Clasificación por Objeto del Gasto (Capítulo y Concepto)

Del 1 de Enero al 31 de diciembre de 2018

(PESOS)


Concepto	Egresos					Subejercicio
	Aprobado	Ampliaciones / Reducciones	Modificado	Devengado	Pagado	
I. Gasto No Etiquetado	10,000,000.00	80,078,756.04	90,078,756.04	90,078,756.04	90,078,756.04	0.00
A. Servicios Personales.	0.00	0.00	0.00	0.00	0.00	0.00
a1) Remuneraciones al Personal de Carácter Permanente	0.00	0.00	0.00	0.00	0.00	0.00
a2) Remuneraciones al Personal de Carácter Transitorio.	0.00	0.00	0.00	0.00	0.00	0.00
a3) Remuneraciones Adicionales y Especiales.	0.00	0.00	0.00	0.00	0.00	0.00
a4) Seguridad Social.	0.00	0.00	0.00	0.00	0.00	0.00
a5) Otras Prestaciones Sociales y Económicas.	0.00	0.00	0.00	0.00	0.00	0.00
a6) Previsiones.	0.00	0.00	0.00	0.00	0.00	0.00
a7) Pago de Estímulos a Servidores Públicos.	0.00	0.00	0.00	0.00	0.00	0.00
B. Materiales y Suministros.	0.00	0.00	0.00	0.00	0.00	0.00
b1) Materiales de Administración, Emisión de Documentos y Artículos Oficiales.	0.00	0.00	0.00	0.00	0.00	0.00
b2) Alimentos y Utensilios.	0.00	0.00	0.00	0.00	0.00	0.00
b3) Materias Primas y Materiales de Producción y Comercialización	0.00	0.00	0.00	0.00	0.00	0.00
b4) Materiales y Artículos de Construcción y de Reparación.	0.00	0.00	0.00	0.00	0.00	0.00
b5) Productos Químicos, Farmacéuticos y de Laboratorio.	0.00	0.00	0.00	0.00	0.00	0.00
b6) Combustibles, Lubricantes y Aditivos.	0.00	0.00	0.00	0.00	0.00	0.00
b7) Vestuario, Blancos, Prendas de Protección y Artículos Deportivos.	0.00	0.00	0.00	0.00	0.00	0.00
b8) Materiales y Suministros para Seguridad.	0.00	0.00	0.00	0.00	0.00	0.00
b9) Herramientas, Refacciones y Accesorios Menores.	0.00	0.00	0.00	0.00	0.00	0.00
C. Servicios Generales.	0.00	0.00	0.00	0.00	0.00	0.00
c1) Servicios Básicos.	0.00	0.00	0.00	0.00	0.00	0.00
c2) Servicios de Arrendamiento.	0.00	0.00	0.00	0.00	0.00	0.00
c3) Servicios Profesionales, Científicos, Técnicos y Otros Servicios.	0.00	0.00	0.00	0.00	0.00	0.00
c4) Servicios Financieros, Bancarios y Comerciales.	0.00	0.00	0.00	0.00	0.00	0.00
c5) Servicios de Instalación, Reparación, Mantenimiento y Conservación.	0.00	0.00	0.00	0.00	0.00	0.00
c6) Servicios de Comunicación Social y Publicidad.	0.00	0.00	0.00	0.00	0.00	0.00
c7) Servicios de Traslado y Viáticos.	0.00	0.00	0.00	0.00	0.00	0.00
c8) Servicios Oficiales.	0.00	0.00	0.00	0.00	0.00	0.00
c9) Otros Servicios Generales.	0.00	0.00	0.00	0.00	0.00	0.00
D. Transferencias, Asignaciones, Subsidios y Otras Ayudas.	10,000,000.00	80,078,756.04	90,078,756.04	90,078,756.04	90,078,756.04	0.00
d1) Transferencias Internas y Asignaciones al Sector Público.	10,000,000.00	80,078,756.04	90,078,756.04	90,078,756.04	90,078,756.04	0.00
d2) Transferencias al Resto del Sector Público.	0.00	0.00	0.00	0.00	0.00	0.00
d3) Subsidios y Subvenciones.	0.00	0.00	0.00	0.00	0.00	0.00
d4) Ayudas Sociales.	0.00	0.00	0.00	0.00	0.00	0.00
d5) Pensiones y Jubilaciones.	0.00	0.00	0.00	0.00	0.00	0.00
d6) Transferencias a Fideicomisos, Mandatos y Otros Análogos.	0.00	0.00	0.00	0.00	0.00	0.00
d7) Transferencias a la Seguridad Social	0.00	0.00	0.00	0.00	0.00	0.00
d8) Donativos	0.00	0.00	0.00	0.00	0.00	0.00
d9) Transferencias al Exterior.	0.00	0.00	0.00	0.00	0.00	0.00
E. Bienes Muebles, Inmuebles e Intangibles.	0.00	0.00	0.00	0.00	0.00	0.00
e1) Mobiliario y Equipo de Administración.	0.00	0.00	0.00	0.00	0.00	0.00
e2) Mobiliario y Equipo Educativo y Recreativo.	0.00	0.00	0.00	0.00	0.00	0.00
e3) Equipo e Instrumental Médico y de Laboratorio.	0.00	0.00	0.00	0.00	0.00	0.00
e4) Vehículos y Equipo de Transporte.	0.00	0.00	0.00	0.00	0.00	0.00
e5) Equipo de Defensa y Seguridad.	0.00	0.00	0.00	0.00	0.00	0.00
e6) Maquinaria, Otros Equipos y Herramientas.	0.00	0.00	0.00	0.00	0.00	0.00
e7) Activos Biológicos.	0.00	0.00	0.00	0.00	0.00	0.00
e8) Bienes Inmuebles.	0.00	0.00	0.00	0.00	0.00	0.00
e9) Activos Intangibles.	0.00	0.00	0.00	0.00	0.00	0.00
F. Inversión Pública.	0.00	0.00	0.00	0.00	0.00	0.00
f1) Obra Pública en Bienes de Dominio Público.	0.00	0.00	0.00	0.00	0.00	0.00
f2) Obra Pública en Bienes Propios.	0.00	0.00	0.00	0.00	0.00	0.00
f3) Proyectos Productivos y Acciones de Fomento	0.00	0.00	0.00	0.00	0.00	0.00
G. Inversiones Financieras y Otras Provisiones.	0.00	0.00	0.00	0.00	0.00	0.00
g1) Inversiones para el Fomento de Actividades Productivas	0.00	0.00	0.00	0.00	0.00	0.00
g2) Acciones y Participaciones de Capital	0.00	0.00	0.00	0.00	0.00	0.00
g3) Compra de Títulos y Valores	0.00	0.00	0.00	0.00	0.00	0.00
g4) Concesión de Préstamos.	0.00	0.00	0.00	0.00	0.00	0.00
g5) Inversiones en Fideicomisos, Mandatos y Otros Análogos.	0.00	0.00	0.00	0.00	0.00	0.00
Fideicomiso de Desastres Naturales (informativo)	0.00	0.00	0.00	0.00	0.00	0.00
g6) Otras Inversiones Financieras	0.00	0.00	0.00	0.00	0.00	0.00
g7) Provisiones para Contingencias y Otras Erogaciones Especiales.	0.00	0.00	0.00	0.00	0.00	0.00
H. Participaciones y Aportaciones.	0.00	0.00	0.00	0.00	0.00	0.00
h1) Participaciones.	0.00	0.00	0.00	0.00	0.00	0.00
h2) Aportaciones.	0.00	0.00	0.00	0.00	0.00	0.00
h3) Convenios.	0.00	0.00	0.00	0.00	0.00	0.00
I. Deuda Pública.	0.00	0.00	0.00	0.00	0.00	0.00
i1) Amortización de la Deuda Pública.	0.00	0.00	0.00	0.00	0.00	0.00
i2) Intereses de la Deuda Pública.	0.00	0.00	0.00	0.00	0.00	0.00
i3) Comisiones de la Deuda Pública.	0.00	0.00	0.00	0.00	0.00	0.00
i4) Gastos de la Deuda Pública.	0.00	0.00	0.00	0.00	0.00	0.00
i5) Costo por Coberturas.	0.00	0.00	0.00	0.00	0.00	0.00
i6) Apoyos Financieros.	0.00	0.00	0.00	0.00	0.00	0.00
i7) Adeudos de Ejercicios Fiscales Anteriores (ADEFAS)	0.00	0.00	0.00	0.00	0.00	0.00
II. Gasto Etiquetado	386,634,020.00	-37,408,459.12	349,225,560.88	349,225,560.88	345,956,571.16	0.00
A. Servicios Personales.	0.00	0.00	0.00	0.00	0.00	0.00
a1) Remuneraciones al Personal de Carácter Permanente.	0.00	0.00	0.00	0.00	0.00	0.00
a2) Remuneraciones al Personal de Carácter Transitorio.	0.00	0.00	0.00	0.00	0.00	0.00
a3) Remuneraciones Adicionales y Especiales.	0.00	0.00	0.00	0.00	0.00	0.00
a4) Seguridad Social.	0.00	0.00	0.00	0.00	0.00	0.00
a5) Otras Prestaciones Sociales y Económicas.	0.00	0.00	0.00	0.00	0.00	0.00
a6) Previsiones.	0.00	0.00	0.00	0.00	0.00	0.00
a7) Pago de Estímulos a Servidores Públicos.	0.00	0.00	0.00	0.00	0.00	0.00
B. Materiales y Suministros.	0.00	0.00	0.00	0.00	0.00	0.00
b1) Materiales de Administración, Emisión de Documentos y Artículos Oficiales.	0.00	0.00	0.00	0.00	0.00	0.00
b2) Alimentos y Utensilios.	0.00	0.00	0.00	0.00	0.00	0.00
b3) Materias Primas y Materiales de Producción y Comercialización	0.00	0.00	0.00	0.00	0.00	0.00
b4) Materiales y Artículos de Construcción y de Reparación.	0.00	0.00	0.00	0.00	0.00	0.00

Mtro. José Darío Molina Moreno
Director General de Administración

NOMBRE DEL ENTE PUBLICO : Universidad de Ciencias y Artes de Chiapas
Estado Analítico del Ejercicio del Presupuesto de Egresos Detallado – LDF 6a.
 Clasificación por Objeto del Gasto (Capítulo y Concepto)

Del 1 de Enero al 31 de diciembre de 2018
 (PESOS)

Concepto	Egresos					Subejercicio
	Aprobado	Ampliaciones / Reducciones	Modificado	Devengado	Pagado	
b5) Productos Químicos, Farmacéuticos y de Laboratorio.	0.00	0.00	0.00	0.00	0.00	0.00
b6) Combustibles, Lubricantes y Aditivos.	0.00	0.00	0.00	0.00	0.00	0.00
b7) Vestuario, Blancos, Prendas de Protección y Artículos Deportivos.	0.00	0.00	0.00	0.00	0.00	0.00
b8) Materiales y Suministros para Seguridad.	0.00	0.00	0.00	0.00	0.00	0.00
b9) Herramientas, Refacciones y Accesorios Menores.	0.00	0.00	0.00	0.00	0.00	0.00
C. Servicios Generales.	0.00	0.00	0.00	0.00	0.00	0.00
c1) Servicios Básicos.	0.00	0.00	0.00	0.00	0.00	0.00
c2) Servicios de Arrendamiento.	0.00	0.00	0.00	0.00	0.00	0.00
c3) Servicios Profesionales, Científicos, Técnicos y Otros Servicios.	0.00	0.00	0.00	0.00	0.00	0.00
c4) Servicios Financieros, Bancarios y Comerciales.	0.00	0.00	0.00	0.00	0.00	0.00
c5) Servicios de Instalación, Reparación, Mantenimiento y Conservación.	0.00	0.00	0.00	0.00	0.00	0.00
c6) Servicios de Comunicación Social y Publicidad.	0.00	0.00	0.00	0.00	0.00	0.00
c7) Servicios de Traslado y Viáticos.	0.00	0.00	0.00	0.00	0.00	0.00
c8) Servicios Oficiales.	0.00	0.00	0.00	0.00	0.00	0.00
c9) Otros Servicios Generales.	0.00	0.00	0.00	0.00	0.00	0.00
D. Transferencias, Asignaciones, Subsidios y Otras Ayudas.	386,634,020.00	-37,408,459.12	349,225,560.88	349,225,560.88	345,956,571.16	0.00
d1) Transferencias Internas y Asignaciones al Sector Público.	386,634,020.00	-37,408,459.12	349,225,560.88	349,225,560.88	345,956,571.16	0.00
d2) Transferencias al Resto del Sector Público.	0.00	0.00	0.00	0.00	0.00	0.00
d3) Subsidios y Subvenciones.	0.00	0.00	0.00	0.00	0.00	0.00
d4) Ayudas Sociales.	0.00	0.00	0.00	0.00	0.00	0.00
d5) Pensiones y Jubilaciones.	0.00	0.00	0.00	0.00	0.00	0.00
d6) Transferencias a Fideicomisos, Mandatos y Otros Análogos.	0.00	0.00	0.00	0.00	0.00	0.00
d7) Transferencias a la Seguridad Social	0.00	0.00	0.00	0.00	0.00	0.00
d8) Donativos	0.00	0.00	0.00	0.00	0.00	0.00
d9) Transferencias al Exterior.	0.00	0.00	0.00	0.00	0.00	0.00
E. Bienes Muebles, Inmuebles e Intangibles.	0.00	0.00	0.00	0.00	0.00	0.00
e1) Mobiliario y Equipo de Administración.	0.00	0.00	0.00	0.00	0.00	0.00
e2) Mobiliario y Equipo Educativo y Recreativo.	0.00	0.00	0.00	0.00	0.00	0.00
e3) Equipo e Instrumental Médico y de Laboratorio.	0.00	0.00	0.00	0.00	0.00	0.00
e4) Vehículos y Equipo de Transporte.	0.00	0.00	0.00	0.00	0.00	0.00
e5) Equipo de Defensa y Seguridad.	0.00	0.00	0.00	0.00	0.00	0.00
e6) Maquinaria, Otros Equipos y Herramientas.	0.00	0.00	0.00	0.00	0.00	0.00
e7) Activos Biológicos.	0.00	0.00	0.00	0.00	0.00	0.00
e8) Bienes Inmuebles.	0.00	0.00	0.00	0.00	0.00	0.00
e9) Activos Intangibles.	0.00	0.00	0.00	0.00	0.00	0.00
F. Inversión Pública.	0.00	0.00	0.00	0.00	0.00	0.00
f1) Obra Pública en Bienes de Dominio Público.	0.00	0.00	0.00	0.00	0.00	0.00
f2) Obra Pública en Bienes Propios.	0.00	0.00	0.00	0.00	0.00	0.00
f3) Proyectos Productivos y Acciones de Fomento	0.00	0.00	0.00	0.00	0.00	0.00
G. Inversiones Financieras y Otras Provisiones.	0.00	0.00	0.00	0.00	0.00	0.00
g1) Inversiones para el Fomento de Actividades Productivas	0.00	0.00	0.00	0.00	0.00	0.00
g2) Acciones y Participaciones de Capital	0.00	0.00	0.00	0.00	0.00	0.00
g3) Compra de Títulos y Valores	0.00	0.00	0.00	0.00	0.00	0.00
g4) Concesión de Préstamos.	0.00	0.00	0.00	0.00	0.00	0.00
g5) Inversiones en Fideicomisos, Mandatos y Otros Análogos.	0.00	0.00	0.00	0.00	0.00	0.00
Fideicomiso de Desastres Naturales (Informativo)	0.00	0.00	0.00	0.00	0.00	0.00
g6) Otras Inversiones Financieras	0.00	0.00	0.00	0.00	0.00	0.00
g7) Provisiones para Contingencias y Otras Erogaciones Especiales.	0.00	0.00	0.00	0.00	0.00	0.00
H. Participaciones y Aportaciones.	0.00	0.00	0.00	0.00	0.00	0.00
h1) Participaciones.	0.00	0.00	0.00	0.00	0.00	0.00
h2) Aportaciones.	0.00	0.00	0.00	0.00	0.00	0.00
h3) Convenios.	0.00	0.00	0.00	0.00	0.00	0.00
I. Deuda Pública	0.00	0.00	0.00	0.00	0.00	0.00
i1) Amortización de la Deuda Pública.	0.00	0.00	0.00	0.00	0.00	0.00
i2) Intereses de la Deuda Pública.	0.00	0.00	0.00	0.00	0.00	0.00
i3) Comisiones de la Deuda Pública.	0.00	0.00	0.00	0.00	0.00	0.00
i4) Gastos de la Deuda Pública.	0.00	0.00	0.00	0.00	0.00	0.00
i5) Costo por Coberturas.	0.00	0.00	0.00	0.00	0.00	0.00
i6) Apoyos Financieros.	0.00	0.00	0.00	0.00	0.00	0.00
i7) Adeudos de Ejercicios Fiscales Anteriores (ADEFAS)	0.00	0.00	0.00	0.00	0.00	0.00
III. Total de Egresos	396,634,020.00	42,670,296.92	439,304,316.92	439,304,316.92	436,035,327.20	0.00


Mtro. José Darío Molina Moreno
 Director General de Administración

NOMBRE DEL ENTE PÚBLICO : Universidad de Ciencias y Artes de Chiapas


Estado Analítico del Ejercicio del Presupuesto de Egresos Detallado – LDF 6b.

Clasificación Administrativa

Del 1 de Enero al 31 de diciembre de 2018

(PESOS)

Concepto	Egresos					Subejercicio
	Aprobado	Ampliaciones / Reducciones	Módificado	Devengado	Pagado	
I. Gasto No Etiquetado	10,000,000.00	80,078,756.04	90,078,756.04	90,078,756.04	90,078,756.04	0.00
E. Entidades Paraestatales y Fideicomisos No Empresariales y No Financieros	10,000,000.00	80,078,756.04	90,078,756.04	90,078,756.04	90,078,756.04	0.00
Universidad de Ciencias y Artes de Chiapas	10,000,000.00	80,078,756.04	90,078,756.04	90,078,756.04	90,078,756.04	0.00
II. Gasto Etiquetado	386,634,020.00	-37,408,459.12	349,225,560.88	349,225,560.88	345,956,571.16	0.00
E. Entidades Paraestatales y Fideicomisos No Empresariales y No Financieros	386,634,020.00	-37,408,459.12	349,225,560.88	349,225,560.88	345,956,571.16	0.00
Universidad de Ciencias y Artes de Chiapas	386,634,020.00	-37,408,459.12	349,225,560.88	349,225,560.88	345,956,571.16	0.00
III. Total de Egresos	396,634,020.00	42,670,296.92	439,304,316.92	439,304,316.92	436,035,327.20	0.00


 Mtro. José Darío Molina Moreno
 Director General de Administración

NOMBRE DEL ENTE PÚBLICO : Universidad de Ciencias y Artes de Chiapas


Estado Analítico del Ejercicio del Presupuesto de Egresos Detallado – LDF 6c.

Clasificación Funcional (Finalidad y Función)

Del 1 de Enero al 31 de diciembre de 2018

(PESOS)

Concepto	Egresos					Subejercicio
	Aprobado	Ampliaciones / Reducciones	Modificado	Devengado	Pagado	
I. Gasto No Etiquetado	10,000,000.00	80,078,756.04	90,078,756.04	90,078,756.04	90,078,756.04	0.00
A. Gobierno	0.00	0.00	0.00	0.00	0.00	0.00
a1) Legislación	0.00	0.00	0.00	0.00	0.00	0.00
a2) Justicia	0.00	0.00	0.00	0.00	0.00	0.00
a3) Coordinación de la política de gobierno	0.00	0.00	0.00	0.00	0.00	0.00
a4) Relaciones exteriores	0.00	0.00	0.00	0.00	0.00	0.00
a5) Asuntos financieros y hacendarios	0.00	0.00	0.00	0.00	0.00	0.00
a6) Seguridad Nacional	0.00	0.00	0.00	0.00	0.00	0.00
a7) Asuntos de orden público y de seguridad interior	0.00	0.00	0.00	0.00	0.00	0.00
a8) Otros servicios generales	0.00	0.00	0.00	0.00	0.00	0.00
B. Desarrollo Social	10,000,000.00	80,078,756.04	90,078,756.04	90,078,756.04	90,078,756.04	0.00
b1) Protección ambiental	0.00	0.00	0.00	0.00	0.00	0.00
b2) Vivienda y servicios a la comunidad	0.00	0.00	0.00	0.00	0.00	0.00
b3) Salud	0.00	0.00	0.00	0.00	0.00	0.00
b4) Recreación, cultura y otras manifestaciones sociales	0.00	0.00	0.00	0.00	0.00	0.00
b5) Educación	10,000,000.00	80,078,756.04	90,078,756.04	90,078,756.04	90,078,756.04	0.00
b6) Protección social	0.00	0.00	0.00	0.00	0.00	0.00
b7) Otros Asuntos Sociales	0.00	0.00	0.00	0.00	0.00	0.00
C. Desarrollo Económico	0.00	0.00	0.00	0.00	0.00	0.00
c1) Asuntos económicos, comerciales y laborales en general	0.00	0.00	0.00	0.00	0.00	0.00
c2) Agropecuaria, silvicultura, pesca y caza	0.00	0.00	0.00	0.00	0.00	0.00
c3) Combustibles y energía	0.00	0.00	0.00	0.00	0.00	0.00
c4) Minería, manufacturas y construcción	0.00	0.00	0.00	0.00	0.00	0.00
c5) Transporte	0.00	0.00	0.00	0.00	0.00	0.00
c6) Comunicaciones	0.00	0.00	0.00	0.00	0.00	0.00
c7) Turismo	0.00	0.00	0.00	0.00	0.00	0.00
c8) Ciencia, tecnología e innovación	0.00	0.00	0.00	0.00	0.00	0.00
c9) Otras industrias y otros asuntos económicos	0.00	0.00	0.00	0.00	0.00	0.00
D. Otras no Clasificadas en Funciones Anteriores	0.00	0.00	0.00	0.00	0.00	0.00
d1) Transac. de la deuda pública/costo financiero de la deuda	0.00	0.00	0.00	0.00	0.00	0.00
d2) Transf., part. y aport. entre diferentes niv. y ord. de gob.	0.00	0.00	0.00	0.00	0.00	0.00
d3) Saneamiento del Sistema Financiero	0.00	0.00	0.00	0.00	0.00	0.00
d4) Adeudos de Ejercicios Fiscales Anteriores	0.00	0.00	0.00	0.00	0.00	0.00
II. Gasto Etiquetado	386,634,020.00	-37,408,459.12	349,225,560.88	349,225,560.88	345,956,571.16	0.00
A. Gobierno	0.00	0.00	0.00	0.00	0.00	0.00
a1) Legislación	0.00	0.00	0.00	0.00	0.00	0.00
a2) Justicia	0.00	0.00	0.00	0.00	0.00	0.00
a3) Coordinación de la política de gobierno	0.00	0.00	0.00	0.00	0.00	0.00
a4) Relaciones exteriores	0.00	0.00	0.00	0.00	0.00	0.00
a5) Asuntos financieros y hacendarios	0.00	0.00	0.00	0.00	0.00	0.00
a6) Seguridad Nacional	0.00	0.00	0.00	0.00	0.00	0.00
a7) Asuntos de orden público y de seguridad interior	0.00	0.00	0.00	0.00	0.00	0.00
a8) Otros servicios generales	0.00	0.00	0.00	0.00	0.00	0.00
B. Desarrollo Social	386,634,020.00	-37,408,459.12	349,225,560.88	349,225,560.88	345,956,571.16	0.00
b1) Protección ambiental	0.00	0.00	0.00	0.00	0.00	0.00
b2) Vivienda y servicios a la comunidad	0.00	0.00	0.00	0.00	0.00	0.00
b3) Salud	0.00	0.00	0.00	0.00	0.00	0.00
b4) Recreación, cultura y otras manifestaciones sociales	0.00	0.00	0.00	0.00	0.00	0.00
b5) Educación	386,634,020.00	-37,408,459.12	349,225,560.88	349,225,560.88	345,956,571.16	0.00
b6) Protección social	0.00	0.00	0.00	0.00	0.00	0.00
b7) Otros Asuntos Sociales	0.00	0.00	0.00	0.00	0.00	0.00
C. Desarrollo Económico	0.00	0.00	0.00	0.00	0.00	0.00
c1) Asuntos económicos, comerciales y laborales en general	0.00	0.00	0.00	0.00	0.00	0.00
c2) Agropecuaria, silvicultura, pesca y caza	0.00	0.00	0.00	0.00	0.00	0.00
c3) Combustibles y energía	0.00	0.00	0.00	0.00	0.00	0.00
c4) Minería, manufacturas y construcción	0.00	0.00	0.00	0.00	0.00	0.00
c5) Transporte	0.00	0.00	0.00	0.00	0.00	0.00
c6) Comunicaciones	0.00	0.00	0.00	0.00	0.00	0.00
c7) Turismo	0.00	0.00	0.00	0.00	0.00	0.00
c8) Ciencia, tecnología e innovación	0.00	0.00	0.00	0.00	0.00	0.00
c9) Otras industrias y otros asuntos económicos	0.00	0.00	0.00	0.00	0.00	0.00
D. Otras no Clasificadas en Funciones Anteriores	0.00	0.00	0.00	0.00	0.00	0.00
d1) Transac. de la deuda pública/costo financiero de la deuda	0.00	0.00	0.00	0.00	0.00	0.00
d2) Transf., part. y aport. entre diferentes niv. y ord. de gob.	0.00	0.00	0.00	0.00	0.00	0.00
d3) Saneamiento del Sistema Financiero	0.00	0.00	0.00	0.00	0.00	0.00
d4) Adeudos de Ejercicios Fiscales Anteriores	0.00	0.00	0.00	0.00	0.00	0.00
III. Total de Egresos	396,634,020.00	42,670,296.92	439,304,316.92	439,304,316.92	436,035,327.20	0.00


Mtro. José Darío Molina Moreno
Director General de Administración

NOMBRE DEL ENTE PÚBLICO : Universidad de Ciencias y Artes de Chiapas


Estado Analítico del Ejercicio del Presupuesto de Egresos Detallado – LDF 6d.

Clasificación de Servicios Personales por Categoría

Del 1 de Enero al 31 de diciembre de 2018

(PESOS)

Concepto	Egresos					Subejercicio
	Aprobado	Ampliaciones / Reducciones	Modificado	Devengado	Pagado	
I. Gasto No Etiquetado	10,000,000.00	80,078,756.04	90,078,756.04	90,078,756.04	90,078,756.04	0.00
A. Personal Administrativo y de Servicio Público	0.00	9,000,000.00	9,000,000.00	9,000,000.00	9,000,000.00	0.00
B. Magisterio	10,000,000.00	71,078,756.04	81,078,756.04	81,078,756.04	81,078,756.04	0.00
C. Servicios de Salud	0.00	0.00	0.00	0.00	0.00	0.00
c1) Personal Administrativo	0.00	0.00	0.00	0.00	0.00	0.00
c2) Personal Médico, Paramédico y Afín	0.00	0.00	0.00	0.00	0.00	0.00
D. Seguridad Pública	0.00	0.00	0.00	0.00	0.00	0.00
E. Gastos Asociados a la Implementación de Nuevas Leyes Federales o Reformas a las mismas	0.00	0.00	0.00	0.00	0.00	0.00
Nombre del Programa o Ley 1	0.00	0.00	0.00	0.00	0.00	0.00
F. Sentencias Laborales Definitivas	0.00	0.00	0.00	0.00	0.00	0.00
II. Gasto Etiquetado	316,455,199.00	-44,560,874.12	271,894,324.88	271,894,324.88	271,894,324.88	0.00
A. Personal Administrativo y de Servicio Público	186,455,199.00	-12,337,705.22	174,117,493.78	174,117,493.78	174,117,493.78	0.00
B. Magisterio	130,000,000.00	-32,223,168.90	97,776,831.10	97,776,831.10	97,776,831.10	0.00
C. Servicios de Salud	0.00	0.00	0.00	0.00	0.00	0.00
c1) Personal Administrativo	0.00	0.00	0.00	0.00	0.00	0.00
c2) Personal Médico, Paramédico y Afín	0.00	0.00	0.00	0.00	0.00	0.00
D. Seguridad Pública	0.00	0.00	0.00	0.00	0.00	0.00
E. Gastos Asociados a la Implementación de Nuevas Leyes Federales o Reformas a las mismas	0.00	0.00	0.00	0.00	0.00	0.00
Nombre del Programa o Ley 1	0.00	0.00	0.00	0.00	0.00	0.00
F. Sentencias Laborales Definitivas	0.00	0.00	0.00	0.00	0.00	0.00
III. Total del Gasto en Servicios Personales	326,455,199.00	35,517,881.92	361,973,080.92	361,973,080.92	361,973,080.92	0.00


 Mtro. José Darío Molina Moreno
 Director General de Administración



NOMBRE DEL ENTE PÚBLICO: UNIVERSIDAD DE CIENCIAS Y ARTES DE CHIAPAS
 GUÍA DE CUMPLIMIENTO DE LA LEY DE DISCIPLINA FINANCIERA DE LAS ENTIDADES FEDERATIVAS Y MUNICIPIOS
 DEL 1 DE ENERO AL 31 DE DICIEMBRE DEL 2018

Indicadores de Observancia	Implementación		Resultado		Fundamento	Comentarios
	SI	NO	Monto o valor	Unidad (pesos/porcentaje)		
	Mecanismo de Verificación	Fecha estimada de cumplimiento				
INDICADORES PRESUPUESTARIOS						
A. INDICADORES CUANTITATIVOS						
1 Balance Presupuestario Sostenible						
a. Propuesto	Iniciativa de Ley de Ingresos y Proyecto de Presupuesto de Egresos	31 de Diciembre 2018	396,634,020.00	pesos	Art. 6 y 19 de la LDF	
b. Aprobado	Ley de Ingresos y Presupuesto de Egresos	31 de Diciembre 2018	439,304,316.92	pesos	Art. 6 y 19 de la LDF	
c. Ejercido	Cuenta Pública / Formato 4 LDF	31 de Diciembre 2018	438,211,250.67	pesos	Art. 6 y 19 de la LDF	
2 Balance Presupuestario de Recursos Disponibles Sostenible						
a. Propuesto	Iniciativa de Ley de Ingresos y Proyecto de Presupuesto de Egresos	31 de Diciembre 2018	396,634,020.00	pesos	Art. 6 y 19 de la LDF	
b. Aprobado	Ley de Ingresos y Presupuesto de Egresos	31 de Diciembre 2018	439,304,316.92	pesos	Art. 6 y 19 de la LDF	
c. Ejercido	Cuenta Pública / Formato 4 LDF	31 de Diciembre 2018	438,211,250.67	pesos	Art. 6 y 19 de la LDF	
3 Financiamiento Neto dentro del Techo de Financiamiento Neto						
a. Propuesto	Iniciativa de Ley de Ingresos	31 de Diciembre 2018	0.00	pesos	Art. 6, 19 y 46 de la LDF	
b. Aprobado	Ley de Ingresos	31 de Diciembre 2018	0.00	pesos	Art. 6, 19 y 46 de la LDF	
c. Ejercido	Cuenta Pública / Formato 4 LDF	31 de Diciembre 2018	0.00	pesos	Art. 6, 19 y 46 de la LDF	
4 Recursos destinados a la atención de desastres naturales						
a. Asignación al fideicomiso para desastres naturales						
a.1 Aprobado	Reporte Trim. Formato 6 a)	31 de Diciembre 2018	N/A		Art. 9 de la LDF	
a.2 Pagado	Cuenta Pública / Formato 6 a)	31 de Diciembre 2018	N/A		Art. 9 de la LDF	
b. Aportación promedio realizada por la Entidad Federativa durante los 5 ejercicios previos, para infraestructura dañada por desastres naturales	Autorizaciones de recursos aprobados por el FONDEN	31 de Diciembre 2018	N/A		Art. 9 de la LDF	
c. Saldo del fideicomiso para desastres naturales	Cuenta Pública / Auxiliar de Cuentas	31 de Diciembre 2018	N/A		Art. 9 de la LDF	
d. Costo promedio de los últimos 5 ejercicios de la reconstrucción de infraestructura dañada por desastres naturales	Autorizaciones de recursos aprobados por el FONDEN	31 de Diciembre 2018	N/A		Art. 9 de la LDF	
5 Techo para servicios personales						
a. Asignación en el Presupuesto de Egresos	Reporte Trim. Formato 6 d)	31 de Diciembre 2018	361,973,080.92	pesos	Art. 10 y 21 de la LDF	
b. Ejercido	Reporte Trim. Formato 6 d)	31 de Diciembre 2018	361,973,080.92	pesos	Art. 13 fracc. V y 21 de la LDF	
6 Previsiones de gasto para compromisos de pago derivados de APPs						
a. Asignación en el Presupuesto de Egresos	Presupuesto de Egresos	31 de Diciembre 2018	0.00	pesos	Art. 11 y 21 de la LDF	
7 Techo de ADEFAS para el ejercicio fiscal						
a. Propuesto	Proyecto de Presupuesto de Egresos	31 de Diciembre 2018	0.00	pesos	Art. 12 y 20 de la LDF	
b. Aprobado	Reporte Trim. Formato 6 a)	31 de Diciembre 2018	0.00	pesos	Art. 12 y 20 de la LDF	
c. Ejercido	Cuenta Pública / Formato 6 a)	31 de Diciembre 2018	0.00	pesos	Art. 12 y 20 de la LDF	
1 Iniciativa de Ley de Ingresos y Proyecto de Presupuesto de Egresos						
a. Objetivos anuales, estrategias y metas para el ejercicio fiscal	Iniciativa de Ley de Ingresos y Proyecto de Presupuesto de Egresos	31 de Diciembre 2018	N/A		Art. 5 y 18 de la LDF	
b. Proyecciones de ejercicios posteriores	Iniciativa de Ley de Ingresos y Proyecto de Presupuesto de Egresos / Formatos 7 a) y b)	31 de Diciembre 2018	N/A		Art. 5 y 18 de la LDF	
c. Descripción de riesgos relevantes y propuestas de acción para enfrentarlos	Iniciativa de Ley de Ingresos y Proyecto de Presupuesto de Egresos	31 de Diciembre 2018	N/A		Art. 5 y 18 de la LDF	
d. Resultados de ejercicios fiscales anteriores y el ejercicio fiscal en cuestión	Iniciativa de Ley de Ingresos y Proyecto de Presupuesto de Egresos / Formatos 7 c) y d)	31 de Diciembre 2018	N/A		Art. 5 y 18 de la LDF	
e. Estudio actuarial de las pensiones de sus trabajadores	Proyecto de Presupuesto de Egresos / Formato 8	31 de Diciembre 2018	N/A		Art. 5 y 18 de la LDF	
2 Balance Presupuestario de Recursos Disponibles, en caso de ser negativo						
a. Razones excepcionales que justifican el Balance Presupuestario de Recursos Disponibles negativo	Iniciativa de Ley de Ingresos o Proyecto de Presupuesto de Egresos	31 de Diciembre 2018	N/A		Art. 6 y 19 de la LDF	
b. Fuente de recursos para cubrir el Balance Presupuestario de Recursos Disponibles negativo	Iniciativa de Ley de Ingresos o Proyecto de Presupuesto de Egresos	31 de Diciembre 2018	N/A		Art. 6 y 19 de la LDF	
c. Número de ejercicios fiscales y acciones necesarias para cubrir el Balance Presupuestario de Recursos Disponibles negativo	Iniciativa de Ley de Ingresos o Proyecto de Presupuesto de Egresos	31 de Diciembre 2018	N/A		Art. 6 y 19 de la LDF	
d. Informes Trimestrales sobre el avance de las acciones para recuperar el Balance Presupuestario de Recursos Disponibles	Reporte Trim. y Cuenta Pública	31 de Diciembre 2018	N/A		Art. 6 y 19 de la LDF	
3 Servicios Personales						
a. Remuneraciones de los servidores públicos	Proyecto de Presupuesto	31 de Diciembre 2018	N/A		Art. 10 y 21 de la LDF	
b. Previsiones salariales y económicas para cubrir incrementos salariales, creación de plazas y otros	Proyecto de Presupuesto	31 de Diciembre 2018	N/A		Art. 10 y 21 de la LDF	



NOMBRE DEL ENTE PÚBLICO: UNIVERSIDAD DE CIENCIAS Y ARTES DE CHIAPAS
 GUÍA DE CUMPLIMIENTO DE LA LEY DE DISCIPLINA FINANCIERA DE LAS ENTIDADES FEDERATIVAS Y MUNICIPIOS
 DEL 1 DE ENERO AL 31 DE DICIEMBRE DEL 2018

Indicadores de Observancia	Implementación		Resultado		Fundamento	Comentarios
	SI	NO	Monto o valor	Unidad (pesos/porcentaje)		
	Mecanismo de Verificación	Fecha estimada de cumplimiento				
INDICADORES DEL EJERCICIO PRESUPUESTARIO						
A. INDICADORES CUANTITATIVOS						
1 Ingresos Excedentes derivados de Ingresos de Libre Disposición						
a. Monto de Ingresos Excedentes derivados de LD	Cuenta Pública / Formato 5	31 de Diciembre 2018	90,078,756.04	pesos	Art. 14 y 21 de la LDF	
b. Monto de Ingresos Excedentes derivados de LD destinados al fin del A.14, fracción I de la LDF	Cuenta Pública	31 de Diciembre 2018	N/A		Art. 14 y 21 de la LDF	
c. Monto de Ingresos Excedentes derivados de LD destinados al fin del A.14, fracción II, a) de la LDF	Cuenta Pública	31 de Diciembre 2018	N/A		Art. 14 y 21 de la LDF	
d. Monto de Ingresos Excedentes derivados de LD destinados al fin del A.14, fracción II, b) de la LDF	Cuenta Pública	31 de Diciembre 2018	N/A		Art. 14 y 21 de la LDF	
e. Monto de Ingresos Excedentes derivados de LD destinados al fin del artículo noveno transitorio de la LDF		31 de Diciembre 2018	N/A		Art. Noveno Transitorio de la LDF	
B. INDICADORES CUALITATIVOS						
1 Análisis Costo-Beneficio para programas o proyectos de inversión mayores a 10 millones de UDIS	Página de internet de la Secretaría de Finanzas o Tesorería Municipal	31 de Diciembre 2018	N/A		Art. 13 frac. III y 21 de la LDF	
2 Análisis de conveniencia y análisis de transferencia de riesgos de los proyectos APPs	Página de internet de la Secretaría de Finanzas o Tesorería Municipal	31 de Diciembre 2018	N/A		Art. 13 frac. III y 21 de la LDF	
3 Identificación de población objetivo, destino y temporalidad de subsidios	Página de internet de la Secretaría de Finanzas o Tesorería Municipal	31 de Diciembre 2018	N/A		Art. 13 frac. VII y 21 de la LDF	
INDICADORES DE DEUDA PÚBLICA						
A. INDICADORES CUANTITATIVOS						
1 Obligaciones a Corto Plazo						
a. Límite de Obligaciones a Corto Plazo.		31 de Diciembre 2018	N/A		Art. 30 frac. I de la LDF	
b. Obligaciones a Corto Plazo		31 de Diciembre 2018	N/A		Art. 30 frac. I de la LDF	

TITULAR DEL ORGANISMO PÚBLICO

DR. JOSÉ RODOLFO CALVO FONSECA
 RECTOR

APLICACIÓN DEL PRESUPUESTO TOTAL POR RUBROS

Del 1 de Enero al 31 de Diciembre del 2018

21120020 UNIVERSIDAD DE CIENCIAS Y ARTES DE CHIAPAS

CONCEPTO	PRESUPUESTO DE EGRESOS						
	APROBADO ANUAL	MODIFICADO	COMPROMETIDO	DEVENGADO	EJERCIDO	PAGADO	
RECURSOS PRESUPUESTARIOS							
1000 Servicios Personales	0.00	0.00	0.00	0.00	0.00	0.00	
2000 Materiales y Suministros	0.00	0.00	0.00	0.00	0.00	0.00	
3000 Servicios Generales	0.00	0.00	0.00	0.00	0.00	0.00	
4000 Transferencias, Asignaciones, Subsidios y Otras Ayudas	396,634,020.00	439,304,316.92	439,304,316.92	439,304,316.92	438,211,250.67	436,035,327.20	
5000 Bienes Muebles, Inmuebles e Intangibles	0.00	0.00	0.00	0.00	0.00	0.00	
6000 Inversión Pública	0.00	0.00	0.00	0.00	0.00	0.00	
7000 Inversiones Financieras y Otras Provisiones	0.00	0.00	0.00	0.00	0.00	0.00	
8000 Participaciones y Aportaciones	0.00	0.00	0.00	0.00	0.00	0.00	
9000 Deuda Pública	0.00	0.00	0.00	0.00	0.00	0.00	
Subtotal	396,634,020.00	439,304,316.92	439,304,316.92	439,304,316.92	438,211,250.67	436,035,327.20	
RECURSOS PROPIOS							
1000 Servicios Personales	18,750,580.95	23,476,199.58	16,165,590.72	16,165,590.72	16,165,590.72	16,165,590.72	
2000 Materiales y Suministros	99,171.67	7,614,534.20	4,419,522.64	4,419,522.64	4,419,522.64	4,419,522.64	
3000 Servicios Generales	2,373,994.73	18,088,836.69	9,706,533.24	9,706,533.24	9,706,533.24	9,706,533.24	
4000 Transferencias, Asignaciones, Subsidios y Otras Ayudas	1,380,904.00	3,073,356.48	2,156,786.79	2,156,786.79	2,156,786.79	2,156,786.79	
5000 Bienes Muebles, Inmuebles e Intangibles	158,340.74	3,541,555.21	1,432,376.10	1,432,376.10	1,432,376.10	1,432,376.10	
6000 Inversión Pública	152,250.00	152,250.00	152,189.61	152,189.61	152,189.61	152,189.61	
7000 Inversiones Financieras y Otras Provisiones	8,118,239.85	10,086,218.85	0.00	0.00	0.00	0.00	
Subtotal	31,033,481.94	66,032,951.01	34,032,999.10	34,032,999.10	34,032,999.10	34,032,999.10	
RECURSOS AJENOS							
1000 Servicios Personales	608,386.21	709,369.19	221,027.00	221,027.00	221,027.00	221,027.00	
2000 Materiales y Suministros	2,940,792.89	3,940,990.15	2,094,467.10	2,094,467.10	2,094,467.10	2,094,467.10	
3000 Servicios Generales	10,234,376.56	13,352,797.36	4,994,677.96	4,994,677.96	4,994,677.96	4,994,677.96	
4000 Transferencias, Asignaciones, Subsidios y Otras Ayudas	7,322,886.21	7,708,631.48	3,603,658.88	3,603,658.88	3,603,658.88	3,603,658.88	
5000 Bienes Muebles, Inmuebles e Intangibles	11,702,101.94	14,230,041.77	10,178,859.22	10,178,859.22	10,178,859.22	10,178,859.22	
6000 Inversión Pública	30,000.00	30,000.00	0.00	0.00	0.00	0.00	
7000 Inversiones Financieras y Otras Provisiones	2,123,424.83	2,637,032.20	0.00	0.00	0.00	0.00	
Subtotal	34,961,968.64	42,608,862.15	21,092,690.16	21,092,690.16	21,092,690.16	21,092,690.16	
RECURSOS FEDERALES NO PRESUPUESTARIOS							
1000 Servicios Personales	23,222,400.00	0.00	0.00	0.00	0.00	0.00	
2000 Materiales y Suministros	0.00	0.00	0.00	0.00	0.00	0.00	
3000 Servicios Generales	0.00	0.00	0.00	0.00	0.00	0.00	
4000 Transferencias, Asignaciones, Subsidios y Otras Ayudas	0.00	0.00	0.00	0.00	0.00	0.00	
Subtotal	23,222,400.00	0.00	0.00	0.00	0.00	0.00	
TOTAL	485,851,870.58	547,946,130.08	494,430,006.18	494,430,006.18	493,336,939.93	491,161,016.46	

JEFE DEL AREA DE RECURSOS FINANCIEROS

C.P. DULCE CARINA RUIZ DIAZ

COORDINADOR GENERAL DE ADMINISTRACIÓN Y/O
JEFE DE LA UNIDAD DE APOYO ADMINISTRATIVO

MTRRO. JOSE DARIO MOLINA MORENO

ANÁLISIS DE LAS PRINCIPALES VARIACIONES Y ADECUACIONES AL PRESUPUESTO DE EGRESOS

Del 1 de Enero al 31 de Diciembre del 2018

21120020 UNIVERSIDAD DE CIENCIAS Y ARTES DE CHIAPAS

PRESUPUESTO DE EGRESOS				VARIACIÓN EN RELACIÓN AL:	
APROBADO ANUAL	AMPLIACIONES / REDUCCIONES	MODIFICADO	DEVENGADO	APROBADO ANUAL	%
	1	2	3 = 1+2	4	5 = 4-1
396,634,020.00	42,670,296.92	439,304,316.92	439,304,316.92	42,670,296.92	10.8

Análisis de la Razón de la Variación a Nivel Programa o Fondo

7Y12 2B. - La variación positiva de \$ 44,798,493.83; del Devengado con respecto al Aprobado, se debe al pago de Sueldos al Personal Docente de esta Universidad.

5811 12. - La variación positiva de \$ 71,078,756.04; del Devengado con respecto al Aprobado, se debe al pago de Sueldos y Salarios al Personal Docente que labora en esta Universidad.

5811 01. - La variación positiva de \$ 9,000,000.00; del Devengado con respecto al Aprobado, se al apoyo extraordinario en el Pago de Aguinaldo al Personal Docente y Administrativo que labora en esta Universidad.

5933 29. - La variación negativa de \$ 112,616,741.95; del Devengado con respecto al Aprobado, se debe principalmente al pago de Salario al Personal Docente y administrativo que labora en esta Universidad.


5933 05. - La variación positiva de \$ 23,222,400.00; del Devengado con respecto al Aprobado, se debe principalmente a la compra de artículos de oficina, los Gastos de Operación necesarios para la Operatividad de esta Universidad y pago de Sueldos y Salarios al Personal Docente y Administrativo que labora en esta Universidad.

5932 18. La variación positiva de \$ 6,867,389.00; del Devengado con respecto al Aprobado, se debe principalmente a la compra de artículos de oficina, los Gastos de Operación necesarios para la Operatividad de esta Universidad y pago de Sueldos y Salarios al Personal Docente y Administrativo que labora en esta Universidad por medio del programa FCE 2018.

5932 05. La variación positiva de \$ 320,000.00; del Devengado con Respecto al Aprobado, se debe principalmente al apoyo para el 9o Festival Nacional Joyonaqué.

Integración de la Modificación al Presupuesto de Egresos (Ampliaciones/Reducciones)
 Ampliación Liquidada por un monto de \$ 42,670,296.92; por concepto de Pago de Sueldos al Personal Docente y Administrativo que labora en esta Universidad y Pago de Gastos de Operación, necesarios para la operatividad de sus instalaciones.

JEFE DEL ÁREA DE RECURSOS FINANCIEROS



C.P. DULCE CARINA RUIZ DIAZ

COORDINADOR GENERAL DE ADMINISTRACIÓN Y/O
 JEFE DE LA UNIDAD DE APOYO ADMINISTRATIVO



MTRO. JOSE DARIO MOLINA MORENO

ANÁLISIS DE LA RAZÓN DEL AVANCE -% DEL PRESUPUESTO DEVENGADO EN RELACIÓN AL PRESUPUESTO MINISTRADO
INFORME DE AVANCE DE GESTIÓN FINANCIERA
Del 1 de Enero al 31 de Diciembre del 2018

El 100% representa las erogaciones por concepto de pagos de Sueldos al Personal Docente y Administrativo que labora en esta Universidad, además de los Pagos de los Gastos de Operación necesarios para mantener la Operatividad de esta Universidad, y pagos efectuados en Becas y Ayudas Sociales a Alumnos y Maestros.

--

JEFE DEL ÁREA DE RECURSOS FINANCIEROS

C.P. DULCE CARINA RUIZ DIAZ

COORDINACIÓN GENERAL DE ADMINISTRACIÓN Y/O
JEFE DE LA UNIDAD DE APOYO ADMINISTRATIVO

MTRO. JOSE DARIO MOLINA MORENO

ANÁLISIS DE LOS RECURSOS FEDERALES POR FUENTE DE FINANCIAMIENTO, PROGRAMAS Y/O FONDO

Del 1 de Enero al 31 de Diciembre del 2018

21120020 UNIVERSIDAD DE CIENCIAS Y ARTES DE CHIAPAS

RUBRO - FUENTE DE FINANCIAMIENTO - PROGRAMA Y/O FONDO - ANÁLISIS DEL EJERCICIO DEL GASTO

TRANSFERENCIAS, ASIGNACIONES, SUBSIDIOS Y OTRAS AYUDAS (SUBSIDIOS Y SUBVENCIONES)

PROGRAMAS SUJETOS A REGLAS DE OPERACIÓN

5932 18 Programa para el Fortalecimiento de la Calidad Educativa (PFCE 2018 - Ramo 11)

A través de este programa se invirtió un monto de \$ 6,867,389.00; recursos que se enfocaron para mantener la Operatividad de esta Universidad, mediante acciones para cubrir a mejorar la calidad de la Oferta Educativa en la Universidad de Ciencias y Artes de Chiapas, mediante el pago al Personal Docente, Administrativo y Gastos de Operación.

5932 05 Programa de Apoyos a la Cultura. (Ramo 48)

A través de este programa se invirtió un monto de \$ 320,000.00; recursos que se enfocaron para los cubrir los Gastos del 9o Festival Nacional Joyonaqué.

OTROS SUBSIDIOS

5933 05 Subsidios para Organismos Descentralizados (Ramo 11)

A través de este programa se invirtió un monto de \$ 279,856,420.00; recursos destinados a la dispersión de Nómina al Personal Administrativo y Docente que integran esta Universidad. Pago de Gastos de Operación, necesarios para cumplir con sus objetivos y el pago de Becas y Ayudas Sociales a Alumnos y Maestros.

5933 29 Apoyo a Centros y Organizaciones de Educación. (Ramo 11)

A través de este programa se invirtió un monto de \$ 17,383,268.05; recursos destinados al pago de Sueldos y Salarios al Personal Docente y Administrativo de esta Universidad, así como el Pago de Becas y Ayudas Sociales a Alumnos y Maestros.

JEFE DEL ÁREA DE RECURSOS FINANCIEROS

C. P. DULCE CARINA RUIZ DIAZ

COORDINADOR GENERAL DE ADMINISTRACIÓN Y/O
JEFE DE LA UNIDAD DE APOYO ADMINISTRATIVO

MTR. JOSE DARIO MOLINA MORENO

31 de Diciembre de 2018
 (Pesos)

Fecha de Impresión: 24/01/2019 3:19:04 p.m.

Página 1 de 1

CAPITULOS / CONCEPTOS	PRESUPUESTO AUTORIZADO					COMPROMETIDO	DEVENGADO	EJERCIDO	PAGADO	CRÉDITO DISPONIBLE PARA COMPROMETER (Modificado-Comprometido)	CRÉDITO DISPONIBLE (Modificado-Devengado)
	PRESUPUESTO DE EGRESOS APROBADO	AMPLIACIONES	REDUCCIONES	MODIFICADO	COMPROMETIDO						
TOTAL	396,634,020.00	236,345,464.54	193,675,167.62	439,304,316.92	439,304,316.92	439,304,316.92	438,211,250.67	436,035,327.20	0.00	0.00	
Transferencias, Asignaciones, Subsidios y Otras Ayudas.	396,634,020.00	236,345,464.54	193,675,167.62	439,304,316.92	439,304,316.92	439,304,316.92	438,211,250.67	436,035,327.20	0.00	0.00	
Transferencias Internas y Asignaciones al Sector Publico.	396,634,020.00	236,345,464.54	193,675,167.62	439,304,316.92	439,304,316.92	439,304,316.92	438,211,250.67	436,035,327.20	0.00	0.00	

Dr. José Rodolfo Calvo Fonseca
 Rector de la Universidad de Ciencias y Artes de Chiapas

ESTADO DEL EJERCICIO DEL PRESUPUESTO
CIERRE 2018
Universidad de Ciencias y Artes de Chiapas

Del 01 de Enero al 31 de Diciembre de 2018

(Pesos)

Fecha de Impresión: 24/01/2019 3:19:28 p.m.

Página 1 de 1

CAPITULOS / CONCEPTOS	PRESUPUESTO AUTORIZADO							CRÉDITO DISPONIBLE PARA COMPROMETER (Modificado-Comprometido)	CRÉDITO DISPONIBLE (Modificado-Devengado)	
	PRESUPUESTO DE EGRESOS APROBADO	AMPLIACIONES	REDUCCIONES	MODIFICADO	COMPROMETIDO	DEVENGADO	EJERCIDO			PAGADO
TOTAL	396,634,020.00	236,345,464.54	193,675,167.62	439,304,316.92	439,304,316.92	439,304,316.92	438,211,250.67	436,035,327.20	0.00	0.00
Transferencias, Asignaciones, Subsidios y Otras Ayudas.	396,634,020.00	236,345,464.54	193,675,167.62	439,304,316.92	439,304,316.92	439,304,316.92	438,211,250.67	436,035,327.20	0.00	0.00
Transferencias Internas y Asignaciones al Sector Público.	396,634,020.00	236,345,464.54	193,675,167.62	439,304,316.92	439,304,316.92	439,304,316.92	438,211,250.67	436,035,327.20	0.00	0.00

Dr. José Rodolfo Calvo Fonseca
Rector de la Universidad de Ciencias y Artes de Chiapas



GOBIERNO CONSTITUCIONAL DEL ESTADO DE CHIAPAS

SECRETARÍA DE HACIENDA

Análisis de Partidas por Clasificación Administrativa

SISTEMA PRESUPUESTARIO 2018

(PESOS)

CIERRE 2018

21120020 Universidad de Ciencias y Artes de Chiapas

UR FI FSR SFRFS PP OA AI PT MPO COG GASTO TG TR F5 STE PF CR DM

Table with columns: Cuentas, Descripción, Presupuesto Aprobado, Modificación, Presupuesto Modificado, Presupuesto Liberado, Presupuesto por Liberar, Presupuesto Ministrado, Presupuesto Comprometido, Presupuesto Devengado, Presupuesto Ejercido, Presupuesto Pagado, Disponibilidad Financiera, Presupuesto Modificado, Disponible. Rows include various budget items like 'Dirección de Planeación', 'Desarrollo Social', 'Educación Superior', etc.

lunes, 31 de diciembre de 2018



GOBIERNO CONSTITUCIONAL DEL ESTADO DE CHIAPAS

SECRETARÍA DE HACIENDA

Análisis de Partidas por Clasificación Administrativa
SISTEMA PRESUPUESTARIO 2018

(PESOS)

CIERRE 2018

2112020 Universidad de Ciencias y Artes de Chiapas

lunes, 31 de diciembre de 2018

UR	FI	FSF	SPFS	PP	OA	AT	PT	MPIO	COGC	CASTO	TG	TR	FF	SFTE	PF	CP	DM	DESCRIPCIÓN	Presupuesto Aprobado	Modificación Neta	Presupuesto Modificado	Presupuesto Liberado	Presupuesto por Liberar	Presupuesto Ministrado	Presupuesto Comprometido Modificado	Presupuesto Devengado Modificado	Presupuesto Ejecido Modificado	Presupuesto Pagado Modificado	Disponibilidad Financiera Modificada	Disponible Presupuestario Modificado				
01	2	5	3	2	A	006	02	E05	A001	000	2	41509	1	1	7112	F	28	2018	6	Transferencias para Servicios Personales	0.00	30,000,000.00	30,000,000.00	14,796,493.83	14,796,493.83	0.00	0.00	30,000,000.00	14,796,493.83	14,796,493.83	30,000,000.00	14,796,493.83	0.00	0.00
01	2	5	3	2	A	006	02	E05	A001	000	2	41509	1	1	7112	H	28	2018	6	Transferencias para Servicios Personales (Docencia)	0.00	9,000,000.00	9,000,000.00	9,000,000.00	9,000,000.00	0.00	0.00	9,000,000.00	9,000,000.00	9,000,000.00	9,000,000.00	0.00	0.00	
01	2	5	3	3	A	006														Licenciatura Tecnológica	0.00	9,000,000.00	9,000,000.00	9,000,000.00	9,000,000.00	0.00	0.00	9,000,000.00	9,000,000.00	9,000,000.00	9,000,000.00	0.00	0.00	
01	2	5	3	3	A	006														Programa Sectorial de Educación	0.00	9,000,000.00	9,000,000.00	9,000,000.00	9,000,000.00	0.00	0.00	9,000,000.00	9,000,000.00	9,000,000.00	9,000,000.00	0.00	0.00	
01	2	5	3	3	A	006														Programa de educación superior	0.00	9,000,000.00	9,000,000.00	9,000,000.00	9,000,000.00	0.00	0.00	9,000,000.00	9,000,000.00	9,000,000.00	9,000,000.00	0.00	0.00	
01	2	5	3	3	A	006														Asignación Normal	0.00	9,000,000.00	9,000,000.00	9,000,000.00	9,000,000.00	0.00	0.00	9,000,000.00	9,000,000.00	9,000,000.00	9,000,000.00	0.00	0.00	
01	2	5	3	3	A	006														Educación superior de calidad	0.00	9,000,000.00	9,000,000.00	9,000,000.00	9,000,000.00	0.00	0.00	9,000,000.00	9,000,000.00	9,000,000.00	9,000,000.00	0.00	0.00	
01	2	5	3	3	A	006														Apoyo extraordinario para pago de	0.00	9,000,000.00	9,000,000.00	9,000,000.00	9,000,000.00	0.00	0.00	9,000,000.00	9,000,000.00	9,000,000.00	9,000,000.00	0.00	0.00	
01	2	5	3	3	A	006														apuntillas 2018	0.00	9,000,000.00	9,000,000.00	9,000,000.00	9,000,000.00	0.00	0.00	9,000,000.00	9,000,000.00	9,000,000.00	9,000,000.00	0.00	0.00	
01	2	5	3	3	A	006														Cobertura Estatal	0.00	9,000,000.00	9,000,000.00	9,000,000.00	9,000,000.00	0.00	0.00	9,000,000.00	9,000,000.00	9,000,000.00	9,000,000.00	0.00	0.00	
01	2	5	3	3	A	006														Transferencias, Asignaciones, Subsidios y	0.00	9,000,000.00	9,000,000.00	9,000,000.00	9,000,000.00	0.00	0.00	9,000,000.00	9,000,000.00	9,000,000.00	9,000,000.00	0.00	0.00	
01	2	5	3	3	A	006														Otras Ayudas,	0.00	9,000,000.00	9,000,000.00	9,000,000.00	9,000,000.00	0.00	0.00	9,000,000.00	9,000,000.00	9,000,000.00	9,000,000.00	0.00	0.00	
01	2	5	3	3	A	006														Temas y Asignaciones al	0.00	9,000,000.00	9,000,000.00	9,000,000.00	9,000,000.00	0.00	0.00	9,000,000.00	9,000,000.00	9,000,000.00	9,000,000.00	0.00	0.00	
01	2	5	3	3	A	006														Secor Público,	0.00	9,000,000.00	9,000,000.00	9,000,000.00	9,000,000.00	0.00	0.00	9,000,000.00	9,000,000.00	9,000,000.00	9,000,000.00	0.00	0.00	
01	2	5	3	3	A	006														Transferencias Internas Organizadas a	0.00	9,000,000.00	9,000,000.00	9,000,000.00	9,000,000.00	0.00	0.00	9,000,000.00	9,000,000.00	9,000,000.00	9,000,000.00	0.00	0.00	
01	2	5	3	3	A	006														Entidades Federativas no	0.00	9,000,000.00	9,000,000.00	9,000,000.00	9,000,000.00	0.00	0.00	9,000,000.00	9,000,000.00	9,000,000.00	9,000,000.00	0.00	0.00	
01	2	5	3	3	A	006														Empresariales y	0.00	9,000,000.00	9,000,000.00	9,000,000.00	9,000,000.00	0.00	0.00	9,000,000.00	9,000,000.00	9,000,000.00	9,000,000.00	0.00	0.00	
01	2	5	3	3	A	006														no Federativas	0.00	9,000,000.00	9,000,000.00	9,000,000.00	9,000,000.00	0.00	0.00	9,000,000.00	9,000,000.00	9,000,000.00	9,000,000.00	0.00	0.00	
01	2	5	3	3	A	006														Transferencias para Servicios Personales	0.00	9,000,000.00	9,000,000.00	9,000,000.00	9,000,000.00	0.00	0.00	9,000,000.00	9,000,000.00	9,000,000.00	9,000,000.00	0.00	0.00	



GOBIERNO CONSTITUCIONAL DEL ESTADO DE CHIAPAS

SECRETARÍA DE HACIENDA

**Por Capítulos, Concepto, Partida Générica y Partida Específica por Clasificación Administrativa
SISTEMA PRESUPUESTARIO 2018
(PESOS)**

CIERRE 2018

EP-03

lunes, 31 de diciembre de 2018

Página 1 de 1

21120020	Universidad de Ciencias y Artes de Chiapas	DESCRIPCIÓN	Presupuesto Aprobado	Modificación Neta	Presupuesto Modificado	Presupuesto Librado	Presupuesto por Liberar	Presupuesto Modificado	Presupuesto Comprometido Modificado	Presupuesto Devengado Modificado	Presupuesto Ejercido Modificado	Presupuesto Pagado Modificado	Disponibilidad Financiera Modificada	Disponible Presupuesto Modificado
INSTITUCIONALES			396,634,020.00	42,070,296.92	439,304,316.92	439,304,316.92	0.00	439,304,316.92	439,304,316.92	439,304,316.92	438,211,250.67	436,035,327.20	1,093,066.23	0.00
4000		Transferencias, Asignaciones, Subsidios y Otras Ayudas.	396,634,020.00	42,070,296.92	439,304,316.92	439,304,316.92	0.00	439,304,316.92	439,304,316.92	439,304,316.92	438,211,250.67	436,035,327.20	1,093,066.23	0.00
4100		Transferencias Internas y Asignaciones al Sector Público.	396,634,020.00	42,070,296.92	439,304,316.92	439,304,316.92	0.00	439,304,316.92	439,304,316.92	439,304,316.92	438,211,250.67	436,035,327.20	1,093,066.23	0.00
415		Gran Total	396,634,020.00	42,070,296.92	439,304,316.92	439,304,316.92	0.00	439,304,316.92	439,304,316.92	439,304,316.92	438,211,250.67	436,035,327.20	1,093,066.23	0.00
41501		Transferencias Internas Otorgadas a Entidades Parasestatales no Empresariales y no Financieras	186,452,199.00	-3,327,753.52	183,124,445.48	183,124,445.48	0.00	183,124,445.48	183,124,445.48	183,124,445.48	181,117,493.28	181,117,493.28	0.00	0.00
41502		Transferencias Internas Otorgadas a Entidades Parasestatales no Empresariales y no Financieras para Servicios Personales	10,877,794.08	-12,983,579.83	9,629,166.25	9,629,166.25	0.00	9,629,166.25	9,629,166.25	9,629,166.25	9,629,166.25	9,629,166.25	171,126.54	0.00
41503		Transferencias para Materiales y Suministros	54,181,272.29	5,661,668.26	59,873,405.55	59,873,405.55	0.00	59,873,405.55	59,873,405.55	59,873,405.55	59,873,405.55	57,697,482.08	0.00	0.00
41504		Transferencias para Adquisición de Bienes Muebles, Inmuebles e Inmuebles	5,110,317.63	-121,153.43	5,107,184.20	5,107,184.20	0.00	5,107,184.20	5,107,184.20	5,107,184.20	5,107,184.20	5,107,184.20	0.00	0.00
41505		Transferencias para Servicios Personales (Decemre)	6.00	2,721,480.00	2,721,480.00	2,721,480.00	0.00	2,721,480.00	2,721,480.00	2,721,480.00	2,721,480.00	1,795,540.29	921,939.71	0.00
41509		Transferencias para Servicios Personales (Oceemre)	140,000,000.00	26,855,587.14	176,855,587.14	176,855,587.14	0.00	176,855,587.14	176,855,587.14	176,855,587.14	176,855,587.14	176,855,587.14	0.00	0.00



GOBIERNO CONSTITUCIONAL DEL ESTADO DE CHIAPAS
SECRETARÍA DE HACIENDA
Otros Recursos - Otros Recursos de Libre Disposición (Clasificación Administrativa)
SISTEMA PRESUPUESTARIO 2018

(PESOS)
 CIERRE 2018

EP-7Y12

Página 2 de 2
 Lunes, 31 de diciembre de 2018

21120020		Universidad de Ciencias y Artes de Chiapas			UR FI PUM SF SFP PS PP OA AI PT MPIO COGC GASTO TG TR FF SFTF		DESCRIPCIÓN		Presupuesto Aprobado	Modificación Nueva	Presupuesto Modificado	Presupuesto Liberado	Presupuesto por Liberar	Presupuesto Ministrado	Presupuesto Comprometido Modificado	Presupuesto Devengado Modificado	Presupuesto Ejecutado Modificado	Presupuesto Pagado Modificado	Disponibilidad Financiera Modificada	Presupuesto Disponible Modificado
01	2	5	3	2	A	006	02	E05 A001 000 2	4000		14,796,493.83	14,796,493.83	0.00	14,796,493.83	14,796,493.83	14,796,493.83	14,796,493.83	14,796,493.83	0.00	0.00
								Transferencias, Asignaciones, Subsidios Y Otras Ayudas.												
01	2	5	3	2	A	006	02	E05 A001 000 2	4100		14,796,493.83	14,796,493.83	0.00	14,796,493.83	14,796,493.83	14,796,493.83	14,796,493.83	14,796,493.83	0.00	0.00
								Transferencias Internas y Asignaciones al Sector Público.												
01	2	5	3	2	A	006	02	E05 A001 000 2	415		14,796,493.83	14,796,493.83	0.00	14,796,493.83	14,796,493.83	14,796,493.83	14,796,493.83	14,796,493.83	0.00	0.00
								Transferencias Internas y Asignaciones al Sector Público.												
01	2	5	3	2	A	006	03	E05 A001 000 2	41599	1	1	7Y12	H	6						
								Transferencias para Servicios Personales (Occasos)												



GOBIERNO CONSTITUCIONAL DEL ESTADO DE CHIAPAS
SECRETARÍA DE HACIENDA
Resumen Tipo de Gasto y Partida
SISTEMA PRESUPUESTARIO 2018
(PESOS)
CIERRE 2018

EP-08

Página 1 de 1

21120020 Universidad de Ciencias y Artes de Chiapas

Lunes, 31 de diciembre de 2018

TIPO GASTO / CAPÍTULOS / CONCEPTOS / PARTIDAS	DESCRIPCIÓN	Presupuesto	Modificación	Presupuesto	Presupuesto	Presupuesto	Presupuesto	Presupuesto	Presupuesto	Presupuesto	Presupuesto	Presupuesto	Disponibilidad	Presupuesto	Disponibilidad
		Aprobado	Neta	Modificado	Librado	por Liberar	Ministrado	Comprobado	Devolvido	Ejercido	Pagado	Financiera	Modificada	Modificado	Modificado
Gran Total		396,634,020.00	42,970,296.92	439,304,316.92	439,304,316.92	0.00	439,304,316.92	439,304,316.92	439,304,316.92	439,304,316.92	439,304,316.92	439,304,316.92	1,093,066.23	438,035,327.20	1,093,066.23
Total Institucional		396,634,020.00	0.00	439,304,316.92	439,304,316.92	0.00	439,304,316.92	439,304,316.92	439,304,316.92	439,304,316.92	439,304,316.92	439,304,316.92	1,093,066.23	438,035,327.20	1,093,066.23
Total Inversión		0.00	0.00	0.00	0.00	0.00	0.00	0.00	0.00	0.00	0.00	0.00	0.00	0.00	0.00
Institucional		396,634,020.00	42,970,296.92	439,304,316.92	439,304,316.92	0.00	439,304,316.92	439,304,316.92	439,304,316.92	439,304,316.92	439,304,316.92	439,304,316.92	1,093,066.23	438,035,327.20	1,093,066.23
Inversión		0.00	0.00	0.00	0.00	0.00	0.00	0.00	0.00	0.00	0.00	0.00	0.00	0.00	0.00
1 Gasto Corriente		396,634,020.00	39,978,816.92	436,382,836.92	436,382,836.92	0.00	436,382,836.92	436,382,836.92	436,411,700.38	436,411,700.38	436,411,700.38	436,411,700.38	1,711,367.94	434,213,786.91	1,711,367.94
4000 Transferencias, Asignaciones, Subsidios y Otras Ayudas:		396,634,020.00	39,948,816.92	436,382,836.92	436,382,836.92	0.00	436,382,836.92	436,382,836.92	436,411,700.38	436,411,700.38	436,411,700.38	436,411,700.38	1,711,367.94	434,213,786.91	1,711,367.94
4100 Transferencias Internas y Asignaciones al Sector Público:		396,634,020.00	0.00	436,382,836.92	436,382,836.92	0.00	436,382,836.92	436,382,836.92	436,411,700.38	436,411,700.38	436,411,700.38	436,411,700.38	1,711,367.94	434,213,786.91	1,711,367.94
415 Transferencias Internas Otorgadas a Entidades Parametrables no Empresariales y no Financieras		396,634,020.00	0.00	436,382,836.92	436,382,836.92	0.00	436,382,836.92	436,382,836.92	436,411,700.38	436,411,700.38	436,411,700.38	436,411,700.38	1,711,367.94	434,213,786.91	1,711,367.94
41501 Transferencias para Servicios Personales		188,451,919.00	-1,317,706.22	187,134,212.78	187,134,212.78	0.00	187,134,212.78	187,134,212.78	187,134,212.78	187,134,212.78	187,134,212.78	187,134,212.78	57,697,482.08	185,316,730.70	57,697,482.08
41502 Transferencias para Materiales y Suministros		10,877,964.08	-1,248,578.83	9,629,385.25	9,629,385.25	0.00	9,629,385.25	9,629,385.25	9,629,385.25	9,629,385.25	9,629,385.25	9,629,385.25	0.00	9,629,385.25	0.00
41503 Transferencias para Servicios Generales		54,181,737.29	5,691,668.26	59,873,405.55	59,873,405.55	0.00	59,873,405.55	59,873,405.55	59,873,405.55	59,873,405.55	59,873,405.55	59,873,405.55	0.00	59,873,405.55	0.00
41504 Transferencias para Subsidios y Ayudas		5,119,327.63	-12,153.43	5,107,174.20	5,107,174.20	0.00	5,107,174.20	5,107,174.20	5,107,174.20	5,107,174.20	5,107,174.20	5,107,174.20	0.00	5,107,174.20	0.00
41509 Transferencias para Servicios Personales (Ocierre)		140,000,000.00	38,855,587.14	178,855,587.14	178,855,587.14	0.00	178,855,587.14	178,855,587.14	178,855,587.14	178,855,587.14	178,855,587.14	178,855,587.14	0.00	178,855,587.14	0.00
4000 Gasto de Capital		0.00	2,721,480.00	2,721,480.00	2,721,480.00	0.00	2,721,480.00	2,721,480.00	2,721,480.00	2,721,480.00	2,721,480.00	2,721,480.00	0.00	2,721,480.00	0.00
4100 Transferencias, Asignaciones, Subsidios y Otras Ayudas:		0.00	2,721,480.00	2,721,480.00	2,721,480.00	0.00	2,721,480.00	2,721,480.00	2,721,480.00	2,721,480.00	2,721,480.00	2,721,480.00	0.00	2,721,480.00	0.00
415 Transferencias Internas y Asignaciones al Sector Público:		0.00	2,721,480.00	2,721,480.00	2,721,480.00	0.00	2,721,480.00	2,721,480.00	2,721,480.00	2,721,480.00	2,721,480.00	2,721,480.00	0.00	2,721,480.00	0.00
415 Transferencias Internas Otorgadas a Entidades Parametrables no Empresariales y no Financieras		0.00	2,721,480.00	2,721,480.00	2,721,480.00	0.00	2,721,480.00	2,721,480.00	2,721,480.00	2,721,480.00	2,721,480.00	2,721,480.00	0.00	2,721,480.00	0.00
41505 Transferencias para Adquisición de Bienes Muebles, Inmuebles e Intangibles		0.00	2,721,480.00	2,721,480.00	2,721,480.00	0.00	2,721,480.00	2,721,480.00	2,721,480.00	2,721,480.00	2,721,480.00	2,721,480.00	0.00	2,721,480.00	0.00



GOBIERNO CONSTITUCIONAL DEL ESTADO DE CHIAPAS

SECRETARÍA DE HACIENDA

Recurso Federales - Programas sujetos a reglas de operación (Clasificación Administrativa)

SISTEMA PRESUPUESTARIO 2018

(PESOS)

CIERRE 2018

EP-5932

Página 1 de 1

lunes, 31 de diciembre de 2018

21120020		Universidad de Ciencias y Artes de Chiapas		UR FI TUM SI SRFPS PR DA AL PT MPIO COGC GASTO TG TR FF SFTS		DESCRIPCIÓN		Presupuesto Aprobado	Modificación Nueva	Presupuesto Modificado	Presupuesto Liberado	Presupuesto por Liberar	Presupuesto Ministerio	Presupuesto Comprometido Modificado	Presupuesto Devengado Modificado	Presupuesto Ejercido Modificado	Presupuesto Pagado Modificado	Disponibilidad Manera	Disponible Presupuesto Modificado
TOTAL FUENTE DE FINANCIAMIENTO																			
TOTAL GLOBAL SURTE DE FINANCIAMIENTO Recursos por Ingresos Excedentes																			
TOTAL GLOBAL		Función 5 Educación						0.00	7,187,289.00	7,187,289.00	7,187,289.00	0.00	7,187,289.00	7,187,289.00	7,187,289.00	6,094,322.75	3,918,399.28	1,093,066.25	0.00
INSTRUCIONALES																			
01	01		Dirección de Planeación				0.00		7,187,289.00	7,187,289.00	7,187,289.00	0.00	7,187,289.00	7,187,289.00	7,187,289.00	6,094,322.75	3,918,399.28	1,093,066.25	0.00
01	01		Desarrollo Social				0.00		7,187,289.00	7,187,289.00	7,187,289.00	0.00	7,187,289.00	7,187,289.00	7,187,289.00	6,094,322.75	3,918,399.28	1,093,066.25	0.00
01	01		Educación				0.00		7,187,289.00	7,187,289.00	7,187,289.00	0.00	7,187,289.00	7,187,289.00	7,187,289.00	6,094,322.75	3,918,399.28	1,093,066.25	0.00
01	01		Educación superior				0.00		7,187,289.00	7,187,289.00	7,187,289.00	0.00	7,187,289.00	7,187,289.00	7,187,289.00	6,094,322.75	3,918,399.28	1,093,066.25	0.00
01	01		Leonor de Rivera				0.00		7,187,289.00	7,187,289.00	7,187,289.00	0.00	7,187,289.00	7,187,289.00	7,187,289.00	6,094,322.75	3,918,399.28	1,093,066.25	0.00
01	01		Programa Sectorial de Educación				0.00		7,187,289.00	7,187,289.00	7,187,289.00	0.00	7,187,289.00	7,187,289.00	7,187,289.00	6,094,322.75	3,918,399.28	1,093,066.25	0.00
01	01		Programa de educación superior				0.00		7,187,289.00	7,187,289.00	7,187,289.00	0.00	7,187,289.00	7,187,289.00	7,187,289.00	6,094,322.75	3,918,399.28	1,093,066.25	0.00
01	01		Asignación Normal				0.00		7,187,289.00	7,187,289.00	7,187,289.00	0.00	7,187,289.00	7,187,289.00	7,187,289.00	6,094,322.75	3,918,399.28	1,093,066.25	0.00
01	01		Educación superior de calidad				0.00		7,187,289.00	7,187,289.00	7,187,289.00	0.00	7,187,289.00	7,187,289.00	7,187,289.00	6,094,322.75	3,918,399.28	1,093,066.25	0.00
01	01		Programa de Fortalecimiento de la Calidad Educativa (PROCE) 2018				0.00		6,867,289.00	6,867,289.00	6,867,289.00	0.00	6,867,289.00	6,867,289.00	6,867,289.00	5,774,322.75	3,598,299.28	1,093,066.25	0.00
01	01		Cobertura Estatal				0.00		6,867,289.00	6,867,289.00	6,867,289.00	0.00	6,867,289.00	6,867,289.00	6,867,289.00	5,774,322.75	3,598,299.28	1,093,066.25	0.00
01	01		Ayudas				0.00		6,702,286.00	6,702,286.00	6,702,286.00	0.00	6,702,286.00	6,702,286.00	6,702,286.00	5,609,169.75	3,432,246.28	1,093,066.25	0.00
01	01		Transferencias Internas y Asignaciones al Sector Público				0.00		6,702,286.00	6,702,286.00	6,702,286.00	0.00	6,702,286.00	6,702,286.00	6,702,286.00	5,609,169.75	3,432,246.28	1,093,066.25	0.00
01	01		Transferencias Internas Otorgadas a Entidades				0.00		6,702,286.00	6,702,286.00	6,702,286.00	0.00	6,702,286.00	6,702,286.00	6,702,286.00	5,609,169.75	3,432,246.28	1,093,066.25	0.00
01	01		Transferencias no Empresariales y Suministros				0.00		579,374.00	579,374.00	579,374.00	0.00	579,374.00	579,374.00	579,374.00	486,246.46	171,126.54	0.00	0.00
01	01		Transferencias para Servicios Generales				0.00		3,915,382.00	3,915,382.00	3,915,382.00	0.00	3,915,382.00	3,915,382.00	3,915,382.00	1,285,946.29	923,193.71	0.00	0.00
01	01		Muebles, Inmuebles e Insumos				0.00		2,207,480.00	2,207,480.00	2,207,480.00	0.00	2,207,480.00	2,207,480.00	2,207,480.00	1,285,946.29	923,193.71	0.00	0.00
01	01		Transferencias, Asignaciones, Subsidios y Otras Ayudas				0.00		165,153.00	165,153.00	165,153.00	0.00	165,153.00	165,153.00	165,153.00	165,153.00	165,153.00	0.00	0.00
01	01		Transferencias Internas y Asignaciones al Sector Público				0.00		165,153.00	165,153.00	165,153.00	0.00	165,153.00	165,153.00	165,153.00	165,153.00	165,153.00	0.00	0.00
01	01		Transferencias Internas Otorgadas a Entidades				0.00		165,153.00	165,153.00	165,153.00	0.00	165,153.00	165,153.00	165,153.00	165,153.00	165,153.00	0.00	0.00
01	01		Transferencias no Empresariales y no Financieras				0.00		165,153.00	165,153.00	165,153.00	0.00	165,153.00	165,153.00	165,153.00	165,153.00	165,153.00	0.00	0.00
01	01		99. Festival Nacional Jóvenes en Chiapas				0.00		320,000.00	320,000.00	320,000.00	0.00	320,000.00	320,000.00	320,000.00	320,000.00	320,000.00	0.00	0.00
01	01		Cobertura Estatal				0.00		320,000.00	320,000.00	320,000.00	0.00	320,000.00	320,000.00	320,000.00	320,000.00	320,000.00	0.00	0.00
01	01		Transferencias, Asignaciones, Subsidios y Otras Ayudas				0.00		320,000.00	320,000.00	320,000.00	0.00	320,000.00	320,000.00	320,000.00	320,000.00	320,000.00	0.00	0.00
01	01		Transferencias Internas y Asignaciones al Sector Público				0.00		320,000.00	320,000.00	320,000.00	0.00	320,000.00	320,000.00	320,000.00	320,000.00	320,000.00	0.00	0.00
01	01		Transferencias Internas Otorgadas a Entidades				0.00		320,000.00	320,000.00	320,000.00	0.00	320,000.00	320,000.00	320,000.00	320,000.00	320,000.00	0.00	0.00
01	01		Transferencias no Empresariales y no Financieras				0.00		320,000.00	320,000.00	320,000.00	0.00	320,000.00	320,000.00	320,000.00	320,000.00	320,000.00	0.00	0.00
01	01		Transferencias para Servicios Generales				0.00		320,000.00	320,000.00	320,000.00	0.00	320,000.00	320,000.00	320,000.00	320,000.00	320,000.00	0.00	0.00



GOBIERNO CONSTITUCIONAL DEL ESTADO DE CHIAPAS

SECRETARÍA DE HACIENDA

Recurso Federales - Otros subsidios (Clasificación Administrativa)

SISTEMA PRESUPUESTARIO 2018

(PESOS)

CIERRE 2018

EP-5933

Lunes, 31 de diciembre de 2018
Página 1 de 3

21120020	Universidad de Ciencias y Artes de Chiapas	UR.FI.FUN.SF.FRES.PP.OA.AI.PT.MPIO.COCC.GASTO.TG.TR.FF.SFTE	DESCRIPCIÓN	Presupuesto Aprobado	Modificación Nueva	Presupuesto Modificado	Presupuesto Liberado	Presupuesto por Liberar	Presupuesto Ministerio	Presupuesto Comprometido Modificado	Presupuesto Devengado Modificado	Presupuesto Ejercido Modificado	Presupuesto Pagado Modificado	Disponibilidad Financiera Modificada	Disponible Presupuestario Modificado
TOTAL FUENTE DE FINANCIAMIENTO				386,634,020.00	-89,394,341.95	297,239,678.05	297,239,678.05	0.00	297,239,678.05	297,239,678.05	297,239,678.05	297,239,678.05	297,239,678.05	0.00	0.00
TOTAL GLOBAL SUBFUNCIÓN DE FINANCIAMIENTO Recursos por Ingresos Excedentes				386,634,020.00	-89,394,341.95	297,239,678.05	297,239,678.05	0.00	297,239,678.05	297,239,678.05	297,239,678.05	297,239,678.05	297,239,678.05	0.00	0.00
INSTITUCIONALES				0.00	24,136,400.00	24,136,400.00	24,136,400.00	0.00	24,136,400.00	24,136,400.00	24,136,400.00	24,136,400.00	24,136,400.00	0.00	0.00
01			Dirección de Planeación	0.00	24,136,400.00	24,136,400.00	24,136,400.00	0.00	24,136,400.00	24,136,400.00	24,136,400.00	24,136,400.00	24,136,400.00	0.00	0.00
01 2			Desarrollo Social	0.00	24,136,400.00	24,136,400.00	24,136,400.00	0.00	24,136,400.00	24,136,400.00	24,136,400.00	24,136,400.00	24,136,400.00	0.00	0.00
01 2 5			Educación	0.00	24,136,400.00	24,136,400.00	24,136,400.00	0.00	24,136,400.00	24,136,400.00	24,136,400.00	24,136,400.00	24,136,400.00	0.00	0.00
01 2 5 3			Educación superior	0.00	24,136,400.00	24,136,400.00	24,136,400.00	0.00	24,136,400.00	24,136,400.00	24,136,400.00	24,136,400.00	24,136,400.00	0.00	0.00
01 2 5 3 2			Licenciatura Universitaria	0.00	24,136,400.00	24,136,400.00	24,136,400.00	0.00	24,136,400.00	24,136,400.00	24,136,400.00	24,136,400.00	24,136,400.00	0.00	0.00
01 2 5 3 2 A			Programa Sectorial de Educación	0.00	24,136,400.00	24,136,400.00	24,136,400.00	0.00	24,136,400.00	24,136,400.00	24,136,400.00	24,136,400.00	24,136,400.00	0.00	0.00
01 2 5 3 2 A 006			Programa de educación superior	0.00	24,136,400.00	24,136,400.00	24,136,400.00	0.00	24,136,400.00	24,136,400.00	24,136,400.00	24,136,400.00	24,136,400.00	0.00	0.00
01 2 5 3 2 A 006 01			Asignación Normal	0.00	914,000.00	914,000.00	914,000.00	0.00	914,000.00	914,000.00	914,000.00	914,000.00	914,000.00	0.00	0.00
01 2 5 3 2 A 006 01 E05			Educación superior de calidad	0.00	914,000.00	914,000.00	914,000.00	0.00	914,000.00	914,000.00	914,000.00	914,000.00	914,000.00	0.00	0.00
01 2 5 3 2 A 006 01 E05 A002			Pago de seguridad social	0.00	0.00	0.00	0.00	0.00	0.00	0.00	0.00	0.00	0.00	0.00	0.00
01 2 5 3 2 A 006 01 E05 A002 000			Colegiatura Estatal	0.00	0.00	0.00	0.00	0.00	0.00	0.00	0.00	0.00	0.00	0.00	0.00
01 2 5 3 2 A 006 01 E05 A002 000 1			Transferencias Internas y Asignaciones al Sector Público	0.00	0.00	0.00	0.00	0.00	0.00	0.00	0.00	0.00	0.00	0.00	0.00
01 2 5 3 2 A 006 01 E05 A002 000 1 415			Transferencias Internas Otorgadas a Entidades Paraestatales no Empresariales y no Financieras	0.00	0.00	0.00	0.00	0.00	0.00	0.00	0.00	0.00	0.00	0.00	0.00
01 2 5 3 2 A 006 01 E05 A002 000 1 41501			Transferencias para Servicios Personales	0.00	0.00	0.00	0.00	0.00	0.00	0.00	0.00	0.00	0.00	0.00	0.00
01 2 5 3 2 A 006 01 E05 A004			Pago de seguridad social	0.00	0.00	0.00	0.00	0.00	0.00	0.00	0.00	0.00	0.00	0.00	0.00
01 2 5 3 2 A 006 01 E05 A004 000			Colegiatura Estatal	0.00	0.00	0.00	0.00	0.00	0.00	0.00	0.00	0.00	0.00	0.00	0.00
01 2 5 3 2 A 006 01 E05 A004 000 1			Transferencias Internas y Asignaciones al Sector Público	0.00	0.00	0.00	0.00	0.00	0.00	0.00	0.00	0.00	0.00	0.00	0.00
01 2 5 3 2 A 006 01 E05 A004 000 1 415			Transferencias Internas Otorgadas a Entidades Paraestatales no Empresariales y no Financieras	0.00	0.00	0.00	0.00	0.00	0.00	0.00	0.00	0.00	0.00	0.00	0.00
01 2 5 3 2 A 006 01 E05 A004 000 1 41501			Transferencias para Servicios Personales	0.00	0.00	0.00	0.00	0.00	0.00	0.00	0.00	0.00	0.00	0.00	0.00
01 2 5 3 2 A 006 01 E05 A006			Programa de apoyo al Desarrollo de la Educación Superior (PADES 2018)	0.00	0.00	0.00	0.00	0.00	0.00	0.00	0.00	0.00	0.00	0.00	0.00
01 2 5 3 2 A 006 01 E05 A006 000			Colegiatura Estatal	0.00	0.00	0.00	0.00	0.00	0.00	0.00	0.00	0.00	0.00	0.00	0.00
01 2 5 3 2 A 006 01 E05 A006 000 0			Transferencias, Asignaciones, Subsidios y Otras Ayudas	0.00	0.00	0.00	0.00	0.00	0.00	0.00	0.00	0.00	0.00	0.00	0.00
01 2 5 3 2 A 006 01 E05 A006 000 0 4100			Transferencias Internas y Asignaciones al Sector Público	0.00	0.00	0.00	0.00	0.00	0.00	0.00	0.00	0.00	0.00	0.00	0.00
01 2 5 3 2 A 006 01 E05 A006 000 0 4100 1			Transferencias Internas Otorgadas a Entidades Paraestatales no Empresariales y no Financieras	0.00	0.00	0.00	0.00	0.00	0.00	0.00	0.00	0.00	0.00	0.00	0.00
01 2 5 3 2 A 006 01 E05 A006 000 0 41503			Transferencias para Servicios Personales	0.00	0.00	0.00	0.00	0.00	0.00	0.00	0.00	0.00	0.00	0.00	0.00
01 2 5 3 2 A 006 01 E05 A006 000 0 41505			Muebles, Inmuebles e Intangibles	0.00	0.00	0.00	0.00	0.00	0.00	0.00	0.00	0.00	0.00	0.00	0.00
01 2 5 3 2 A 006 01 E05 A007			9to. Festival Nacional "Yoxoanqué"	0.00	0.00	0.00	0.00	0.00	0.00	0.00	0.00	0.00	0.00	0.00	0.00
01 2 5 3 2 A 006 01 E05 A007 000			Colegiatura Estatal	0.00	0.00	0.00	0.00	0.00	0.00	0.00	0.00	0.00	0.00	0.00	0.00



GOBIERNO CONSTITUCIONAL DEL ESTADO DE CHIAPAS

SECRETARÍA DE HACIENDA

Recurso Federales - Otros subsidios (Clasificación Administrativa)

SISTEMA PRESUPUESTARIO 2018

(PESOS)

CIERRE 2018

EP-5933

Lunes, 31 de diciembre de 2018
Página 2 de 3

21120020	Universidad de Ciencias y Artes de Chiapas	UR.FI.FUN.SF.SRES.PP.OA.AI.PT.MPIO.COOC.GASTO.TG.TR.FF.SFTE	DESCRIPCIÓN	Presupuesto Aprobado	Modificación Nueva	Presupuesto Modificado	Presupuesto Liberado	Presupuesto por Liberar	Presupuesto Ministro	Presupuesto Comprometido Modificado	Presupuesto Devengado Modificado	Presupuesto Ejercido Modificado	Presupuesto Pagado Modificado	Disponibilidad financiera Modificada	Disponible Presupuesto Modificado
01 2 5 3 2 A 006 01 E05 A007 000 0	4000		Transferencias, Asignaciones, Subsidios y Otras Ayudas.	0.00	0.00	0.00	0.00	0.00	0.00	0.00	0.00	0.00	0.00	0.00	0.00
01 2 5 3 2 A 006 01 E05 A007 000 0	4100		Transferencias Internas y Asignaciones al Sector Público.	0.00	0.00	0.00	0.00	0.00	0.00	0.00	0.00	0.00	0.00	0.00	0.00
01 2 5 3 2 A 006 01 E05 A007 000 0	415		Transferencias Internas y Asignaciones al Sector Público, Transferencias para el Fomento y no Financieras.	0.00	0.00	0.00	0.00	0.00	0.00	0.00	0.00	0.00	0.00	0.00	0.00
01 2 5 3 2 A 006 01 E05 A007 000 0	41503	1 2 5933 F 1	Asignación por Concurrencia	0.00	0.00	0.00	0.00	0.00	0.00	0.00	0.00	0.00	0.00	0.00	0.00
01 2 5 3 2 A 006 02 E05			Educación superior de calidad	23,222,400.00		23,222,400.00	23,222,400.00	0.00	23,222,400.00	23,222,400.00	23,222,400.00	23,222,400.00	23,222,400.00	0.00	0.00
01 2 5 3 2 A 006 02 E05 A001			Impulsar la oferta educativa de la cobertura y la calidad de la oferta educativa de la Universidad de Ciencias y Artes de Chiapas (UNDOCH), en el estado.	23,222,400.00		23,222,400.00	23,222,400.00	0.00	23,222,400.00	23,222,400.00	23,222,400.00	23,222,400.00	23,222,400.00	0.00	0.00
01 2 5 3 2 A 006 02 E05 A001 000	0.00		Cobertura Estatal	23,222,400.00		23,222,400.00	23,222,400.00	0.00	23,222,400.00	23,222,400.00	23,222,400.00	23,222,400.00	23,222,400.00	0.00	0.00
01 2 5 3 2 A 006 02 E05 A001 000 0	4000		Transferencias, Asignaciones, Subsidios y Otras Ayudas.	0.00	0.00	0.00	0.00	0.00	0.00	0.00	0.00	0.00	0.00	0.00	0.00
01 2 5 3 2 A 006 02 E05 A001 000 0	4100		Transferencias Internas y Asignaciones al Sector Público.	0.00	0.00	0.00	0.00	0.00	0.00	0.00	0.00	0.00	0.00	0.00	0.00
01 2 5 3 2 A 006 02 E05 A001 000 0	415		Transferencias Internas y Asignaciones al Sector Público, Transferencias para el Fomento y no Financieras.	0.00	0.00	0.00	0.00	0.00	0.00	0.00	0.00	0.00	0.00	0.00	0.00
01 2 5 3 2 A 006 02 E05 A001 000 0	41502	1 2 5933 F 1	Transferencias para Materiales y Suministros	0.00	1,860,652.35	1,860,652.35	1,860,652.35	0.00	1,860,652.35	1,860,652.35	1,860,652.35	1,860,652.35	1,860,652.35	0.00	0.00
01 2 5 3 2 A 006 02 E05 A001 000 0	41503	1 2 5933 F 1	Transferencias para Servicios Generales	0.00	1,874,045.53	1,874,045.53	1,874,045.53	0.00	1,874,045.53	1,874,045.53	1,874,045.53	1,874,045.53	1,874,045.53	0.00	0.00
01 2 5 3 2 A 006 02 E05 A001 000 0	41504	1 2 5933 F 1	Transferencias para Subsidios y Otras Ayudas.	0.00	685,477.67	685,477.67	685,477.67	0.00	685,477.67	685,477.67	685,477.67	685,477.67	685,477.67	0.00	0.00
01 2 5 3 2 A 006 02 E05 A001 000 1	4000		Transferencias Internas y Asignaciones al Sector Público.	0.00	5,962,127.59	5,962,127.59	5,962,127.59	0.00	5,962,127.59	5,962,127.59	5,962,127.59	5,962,127.59	5,962,127.59	0.00	0.00
01 2 5 3 2 A 006 02 E05 A001 000 1	4100		Transferencias Internas y Asignaciones al Sector Público.	0.00	5,962,127.59	5,962,127.59	5,962,127.59	0.00	5,962,127.59	5,962,127.59	5,962,127.59	5,962,127.59	5,962,127.59	0.00	0.00
01 2 5 3 2 A 006 02 E05 A001 000 1	415		Transferencias Internas y Asignaciones al Sector Público, Transferencias para el Fomento y no Financieras.	0.00	5,962,127.59	5,962,127.59	5,962,127.59	0.00	5,962,127.59	5,962,127.59	5,962,127.59	5,962,127.59	5,962,127.59	0.00	0.00
01 2 5 3 2 A 006 02 E05 A001 000 1	41501	1 2 5933 F 6	Transferencias para Servicios Personales	0.00	5,962,127.59	5,962,127.59	5,962,127.59	0.00	5,962,127.59	5,962,127.59	5,962,127.59	5,962,127.59	5,962,127.59	0.00	0.00
01 2 5 3 2 A 006 02 E05 A001 000 2	4000		Transferencias, Asignaciones, Subsidios y Otras Ayudas.	0.00	12,840,093.96	12,840,093.96	12,840,093.96	0.00	12,840,093.96	12,840,093.96	12,840,093.96	12,840,093.96	12,840,093.96	0.00	0.00
01 2 5 3 2 A 006 02 E05 A001 000 2	4100		Transferencias Internas y Asignaciones al Sector Público.	0.00	12,840,093.96	12,840,093.96	12,840,093.96	0.00	12,840,093.96	12,840,093.96	12,840,093.96	12,840,093.96	12,840,093.96	0.00	0.00
01 2 5 3 2 A 006 02 E05 A001 000 2	415		Transferencias Internas y Asignaciones al Sector Público, Transferencias para el Fomento y no Financieras.	0.00	12,840,093.96	12,840,093.96	12,840,093.96	0.00	12,840,093.96	12,840,093.96	12,840,093.96	12,840,093.96	12,840,093.96	0.00	0.00
01 2 5 3 2 A 006 02 E05 A001 000 2	41509	1 2 5933 F 6	Transferencias para Servicios Personales (Docente)	0.00	12,840,093.96	12,840,093.96	12,840,093.96	0.00	12,840,093.96	12,840,093.96	12,840,093.96	12,840,093.96	12,840,093.96	0.00	0.00
TOTAL GLOBAL SUBYERENTE DE FINANCIAMIENTO 5 Recursos del Ejercicio				386,634,020.00	-113,530,741.95	273,103,278.05	273,103,278.05	0.00	273,103,278.05	273,103,278.05	273,103,278.05	273,103,278.05	273,103,278.05	0.00	0.00
INSTITUCIONALES				386,634,020.00	-113,530,741.95	273,103,278.05	273,103,278.05	0.00	273,103,278.05	273,103,278.05	273,103,278.05	273,103,278.05	273,103,278.05	0.00	0.00
01			Dirección de Planeación	386,634,020.00	-113,530,741.95	273,103,278.05	273,103,278.05	0.00	273,103,278.05	273,103,278.05	273,103,278.05	273,103,278.05	273,103,278.05	0.00	0.00
01 2			Desarrollo Social	386,634,020.00	-113,530,741.95	273,103,278.05	273,103,278.05	0.00	273,103,278.05	273,103,278.05	273,103,278.05	273,103,278.05	273,103,278.05	0.00	0.00
01 2 5			Educación	386,634,020.00	-113,530,741.95	273,103,278.05	273,103,278.05	0.00	273,103,278.05	273,103,278.05	273,103,278.05	273,103,278.05	273,103,278.05	0.00	0.00
01 2 5 3			Educación superior	386,634,020.00	-113,530,741.95	273,103,278.05	273,103,278.05	0.00	273,103,278.05	273,103,278.05	273,103,278.05	273,103,278.05	273,103,278.05	0.00	0.00
01 2 5 3 2			Licenciatura Universitaria	386,634,020.00	-113,530,741.95	273,103,278.05	273,103,278.05	0.00	273,103,278.05	273,103,278.05	273,103,278.05	273,103,278.05	273,103,278.05	0.00	0.00
01 2 5 3 2 A			Programa Sectorial de Educación	386,634,020.00	-113,530,741.95	273,103,278.05	273,103,278.05	0.00	273,103,278.05	273,103,278.05	273,103,278.05	273,103,278.05	273,103,278.05	0.00	0.00
01 2 5 3 2 A 006			Programa de educación superior	386,634,020.00	-113,530,741.95	273,103,278.05	273,103,278.05	0.00	273,103,278.05	273,103,278.05	273,103,278.05	273,103,278.05	273,103,278.05	0.00	0.00
01 2 5 3 2 A 006 02			Asignación por Concurrencia	386,634,020.00	-113,530,741.95	273,103,278.05	273,103,278.05	0.00	273,103,278.05	273,103,278.05	273,103,278.05	273,103,278.05	273,103,278.05	0.00	0.00
01 2 5 3 2 A 006 02 E05			Asignación superior de calidad	386,634,020.00	-113,530,741.95	273,103,278.05	273,103,278.05	0.00	273,103,278.05	273,103,278.05	273,103,278.05	273,103,278.05	273,103,278.05	0.00	0.00



GOBIERNO CONSTITUCIONAL DEL ESTADO DE CHIAPAS

SECRETARÍA DE HACIENDA

Recurso Federales - Otros subsidios (Clasificación Administrativa)

SISTEMA PRESUPUESTARIO 2018

(PESOS)

CIERRE 2018

EP-5933

Página 3 de 3

Lunes, 31 de diciembre de 2018

21120020 Universidad de Ciencias y Artes de Chiapas			UR FI RUM SF SRFPS PP OA AI PT MHIO COGC GASTO TG TR FF SFTF		DESCRIPCIÓN		Presupuesto Aprobado	Modificación Nueva	Presupuesto Modificado	Presupuesto Liberado	Presupuesto por Liberar	Presupuesto Ministro	Presupuesto Comprometido Modificado	Presupuesto Devengado Modificado	Presupuesto Ejercido Modificado	Presupuesto Pagado Modificado	Disponibilidad Manera Modificada	Disponible Presupuesto Modificado				
01	2	5	3	2	A	006	02	E05	A001	000	1	2	5933	S	1							
Impulsar la ampliación de la cobertura y la calidad de la oferta educativa de la Universidad de Ciencias y Artes de Chiapas (UNICACH), en el estado.							386,634,020.00	-113,530,743.95	273,103,276.05	273,103,276.05	0.00	273,103,276.05	273,103,276.05	273,103,276.05	273,103,276.05	273,103,276.05	273,103,276.05	0.00	0.00			
01	2	5	3	2	A	006	02	E05	A001	000	0											
Cobertura Estatal							386,634,020.00	-113,530,743.95	273,103,276.05	273,103,276.05	0.00	273,103,276.05	273,103,276.05	273,103,276.05	273,103,276.05	273,103,276.05	273,103,276.05	0.00	0.00			
01	2	5	3	2	A	006	02	E05	A001	000	0											
Transferencias, Asignaciones, Subsidios y Otras Ayudas.							70,178,821.00	-5,203,999.45	64,974,821.55	64,974,821.55	0.00	64,974,821.55	64,974,821.55	64,974,821.55	64,974,821.55	64,974,821.55	64,974,821.55	0.00	0.00			
01	2	5	3	2	A	006	02	E05	A001	000	0											
Transferencias Internas y Asignaciones al Sector Público.							70,178,821.00	-5,203,999.45	64,974,821.55	64,974,821.55	0.00	64,974,821.55	64,974,821.55	64,974,821.55	64,974,821.55	64,974,821.55	64,974,821.55	0.00	0.00			
01	2	5	3	2	A	006	02	E05	A001	000	0											
Transferencias no Emprendables y no Financieras							10,877,746.08	-3,688,669.08	7,189,137.00	7,189,137.00	0.00	7,189,137.00	7,189,137.00	7,189,137.00	7,189,137.00	7,189,137.00	7,189,137.00	7,189,137.00	0.00	0.00		
01	2	5	3	2	A	006	02	E05	A001	000	0											
Transferencias para Materiales y Suministros							54,813,772.29	-8,172,787.27	53,363,978.02	53,363,978.02	0.00	53,363,978.02	53,363,978.02	53,363,978.02	53,363,978.02	53,363,978.02	53,363,978.02	53,363,978.02	0.00	0.00		
01	2	5	3	2	A	006	02	E05	A001	000	0											
Transferencias para Subsidios y Ayudas							5,193,373.63	-6,997,631.10	4,421,706.53	4,421,706.53	0.00	4,421,706.53	4,421,706.53	4,421,706.53	4,421,706.53	4,421,706.53	4,421,706.53	4,421,706.53	0.00	0.00		
01	2	5	3	2	A	006	02	E05	A001	000	1											
Ayudas.							386,634,999.00	-18,464,983.81	368,170,015.19	368,170,015.19	0.00	368,170,015.19	368,170,015.19	368,170,015.19	368,170,015.19	368,170,015.19	368,170,015.19	0.00	0.00			
01	2	5	3	2	A	006	02	E05	A001	000	1											
Transferencias Internas y Asignaciones al Sector Público.							386,634,999.00	-18,464,983.81	368,170,015.19	368,170,015.19	0.00	368,170,015.19	368,170,015.19	368,170,015.19	368,170,015.19	368,170,015.19	368,170,015.19	368,170,015.19	0.00	0.00		
01	2	5	3	2	A	006	02	E05	A001	000	1											
Transferencias Internas Otorgadas a Entidades Paralelas no Emprendables y no Financieras							188,453,193.00	-18,464,983.81	169,988,209.19	169,988,209.19	0.00	169,988,209.19	169,988,209.19	169,988,209.19	169,988,209.19	169,988,209.19	169,988,209.19	169,988,209.19	169,988,209.19	0.00	0.00	
01	2	5	3	2	A	006	02	E05	A001	000	1											
Transferencias para Servicios Personales							188,453,193.00	-18,464,983.81	169,988,209.19	169,988,209.19	0.00	169,988,209.19	169,988,209.19	169,988,209.19	169,988,209.19	169,988,209.19	169,988,209.19	169,988,209.19	169,988,209.19	0.00	0.00	
01	2	5	3	2	A	006	02	E05	A001	000	2											
Transferencias, Asignaciones, Subsidios y Otras Ayudas.							130,000,000.00	49,861,736.69	179,861,736.69	179,861,736.69	0.00	179,861,736.69	179,861,736.69	179,861,736.69	179,861,736.69	179,861,736.69	179,861,736.69	179,861,736.69	0.00	0.00		
01	2	5	3	2	A	006	02	E05	A001	000	2											
Transferencias Internas y Asignaciones al Sector Público.							130,000,000.00	49,861,736.69	179,861,736.69	179,861,736.69	0.00	179,861,736.69	179,861,736.69	179,861,736.69	179,861,736.69	179,861,736.69	179,861,736.69	179,861,736.69	179,861,736.69	0.00	0.00	
01	2	5	3	2	A	006	02	E05	A001	000	2											
Transferencias Internas Otorgadas a Entidades Paralelas no Emprendables y no Financieras							130,000,000.00	49,861,736.69	179,861,736.69	179,861,736.69	0.00	179,861,736.69	179,861,736.69	179,861,736.69	179,861,736.69	179,861,736.69	179,861,736.69	179,861,736.69	179,861,736.69	179,861,736.69	0.00	0.00
01	2	5	3	2	A	006	02	E05	A001	000	2											
Transferencias para Servicios Personales (Docente)							130,000,000.00	49,861,736.69	179,861,736.69	179,861,736.69	0.00	179,861,736.69	179,861,736.69	179,861,736.69	179,861,736.69	179,861,736.69	179,861,736.69	179,861,736.69	179,861,736.69	179,861,736.69	0.00	0.00